

MIGRACIJOS PROCESŲ POKYČIAI

I. BENDRIEJI DUOMENYS

1. Lietuvos Respublikos (toliau – LR) nuolatinių gyventojų skaičius ir šio skaičiaus pokytis

Nuolatinių gyventojų skaičius LR:

2022 m. – 2 806 000;

2023 m. – 2 857 300;

2024 m. – 2 885 900;

2025 m. pradžioje – 2 890 200 (išankstiniai duomenys).

2025 m. pradžioje (išankstiniai duomenys) nuolatinių gyventojų skaičius LR **padidėjo 0,1 proc.** (palyginti su 2024 m. pradžioje buvusiais duomenimis). 2024 m. dėl natūralios gyventojų kaitos (gimusių ir mirusių skaičiaus skirtumas) gyventojų skaičius **sumažėjo 18 771** (išankstiniai duomenys), o dėl neto tarptautinės migracijos (imigrantų ir emigrantų skaičiaus skirtumas) **padidėjo 23 099**.

2. Užsieniečių, gyvenančių LR, skaičius ir šio skaičiaus pokytis

LR gyvenančių užsieniečių skaičius:

2022 m. – 100 187;

2023 m. – 189 411;

2024 m. – 221 848;

2025 m. pradžioje – 217 988 (1,74 proc. mažiau nei 2024 m.).

Užsieniečiai, gyvenantys LR 2025 m. pradžioje, sudarė **7,54 proc.** bendros gyventojų skaičiaus dalies (2024 m. – 7,69 proc.).

2025 m. pradžioje LR gyveno **163** valstybių piliečiai ir asmenys be pilietybės. Tarp Europos valstybių piliečių, gyvenančių LR, vyravo **Ukrainos piliečiai – 77 080** (2023 m. – 86 352), Baltarusijos Respublikos (toliau – Baltarusija) – 57 511 (2023 m. – 62 165), Rusijos Federacijos (toliau – Rusija) – 14 978 (2023 m. – 15 888). LR gyveno **8 309** Europos Sąjungos (toliau – ES) valstybių piliečiai (2023 m. – 6 964), iš jų: 1 545 – Latvijos Respublikos (toliau – Latvija), 1 037 – Vokietijos Federacinės Respublikos (toliau – Vokietija), 909 – Lenkijos Respublikos (toliau – Lenkija) piliečiai. LR taip pat gyveno 929 Britanijos, 865 Jungtinių Amerikos Valstijų (toliau – JAV), Indijos Respublikos (toliau – Indija) – 7 207, **Uzbekistano Respublikos** (toliau – Uzbekistanas) – **9 052**, Kirgizijos Respublikos (toliau – Kirgizija) – 5 324, Tadžikistano Respublikos (toliau – Tadžikistanas) – 6 678, Azerbaidžano Respublikos (toliau – Azerbaidžanas) – 4 713, Kazachstano Respublikos (toliau – Kazachstanas) – 3 277) piliečių. 2024 m. LR gyveno **2 236 asmenys be pilietybės** (sumažėjo 2,1 proc.; 2023 m. – 2 283).

3. Bendrasis neto tarptautinės migracijos rodiklis LR (1 tūkst. gyventojų)

2024 m. bendrasis neto tarptautinės migracijos rodiklis (*per metus emigravusių, imigravusių, neto tarptautinės migracijos ir vidutinio metinio gyventojų skaičiaus santykis, skaičiuojamas 1 tūkst. gyventojų*) – **8,0** (išankstiniai duomenys; 2023 m. – 15,7).

II. EMIGRACIJOS IR GRĮŽTAMOSIOS MIGRACIJOS SRITIS

4. Emigrantų skaičius ir šio skaičiaus pokytis

2024 m. iš LR **emigravo 28 658 nuolatiniai LR gyventojai** (išankstiniai duomenys), t. y. **6 970** asmenų arba **34,5 proc.** daugiau nei prieš metus (2023 m. emigravo 21 688 asmenų).

2024 m., kaip ir 2023 m., daug emigrantų – **1 854** arba **6,5 proc., tikslo valstybe pasirinko Didžiosios Britanijos ir Šiaurės Airijos Karalystę** (toliau – Jungtinė Karalystė; 2023 m. – 2 135). Į Norvegijos Karalystę (toliau – Norvegija) išvyko 1 208 (2023 m. – 1 364), į Vokietiją – 1 178 (2023 m. – 1 343), į Nyderlandų Karalystę (toliau – Nyderlandai) – 717 (2023 m. – 799), Airijos Respubliką

(toliau – Airija) – 612 (2023 m. – 590), Švedijos Karalystę (toliau – Švedija) – 461 (2023 m. – 533). 2024 m. emigravo į Ukrainą 5 500 asmenų (2023 m. – 7 904) ir į Baltarusiją – 5 657 asmenys (2023 m. – 1 796).

Iš LR daugiausia **emigravo 25–64 metų asmenų – 22 028** (37,1 proc. daugiau, palyginti su 2023 m. (13 861) ir **3 578 – 18–24 metų asmenys** (2023 m. – 3 050). Pažymėtina, kad 2024 m. mažiau emigravo 0–17 metų grupės asmenų – 2 489 (2023 m. – 4 352), o vyresnių nei 65 metų grupės asmenų emigravo daugiau – 563 (2023 m. – 425).

2024 m. iš LR **emigravo 9 486** (išankstiniai duomenys) **LR piliečiai**, t. y. **797 asmenimis** arba **7,8 proc. mažiau** nei 2023 m. (10 283).

Kaip ir 2023 m., daugiausia LR piliečių **emigravo iš Vilniaus (2 616** arba 6,4 proc. mažiau negu 2023 m. (2 792), Kauno (1 896; 2023 m. – 1 909), Klaipėdos (1 329; 2023 m. – 1 380), Šiaulių (936; 2023 m. – 1 048) ir Panevėžio (724; 2023 m. – 833) apskričių. Pažymėtina, kad, palyginti su 2023 m., emigravusių LR piliečių sumažėjo iš visų apskričių.

5. Bendrasis emigracijos rodiklis (1 tūkst. gyventojų)

Bendrasis emigracijos rodiklis: per 2024 m. emigravusių ir vidutinio metinio gyventojų skaičiaus santykis, skaičiuojamas 1 tūkst. gyventojų – **9,9** (išankstiniai duomenys; 2023 m. – 7,6).

6. LR piliečių, grįžusių gyventi į LR, skaičius ir šio skaičiaus pokytis

2024 m. į LR **grįžo gyventi 18 934 LR piliečiai** (išankstiniai duomenys), t. y. 1 385 LR piliečiais arba 7,9 proc. **daugiau** nei 2023 m. (2023 m. – 17 549).

2024 m. iš Jungtinės Karalystės grįžo 7 589 LR piliečiai (2023 m. – 6 788), iš Norvegijos – 2 210 (2023 m. – 2 162), iš Vokietijos – 1 833 (2023 m. – 1 543), iš Airijos – 1 392 (2023 m. – 1 282), iš Nyderlandų – 925 (2023 m. – 825), iš Danijos Karalystės (toliau – Danija) – 856 (2023 m. – 763), iš Švedijos – 647 (2023 m. – 755), iš JAV – 614 (2023 m. – 549) LR piliečių.

2024 m. į LR grįžo daugiausia **25–64 metų LR piliečių – 12 713** (4 proc. daugiau, palyginti su 2023 m. (12 221), taip pat **0–17 metų LR piliečių – 2 185** (1 proc. daugiau, palyginti su 2023 m. (2 164). Tačiau sumažėjo 18–24 metų LR piliečių, grįžusių į LR 2024 m., skaičius – grįžo 1 744 asmenys (2023 m. – 1 999), o vyresnių nei 65 metų grupės asmenų padidėjo – grįžo į LR 2 292 (2023 m. – 1 165).

2024 m. daugiausia LR piliečių, grįžusių gyventi į LR, apsigyveno Vilniaus – 4 337 (2023 m. – 3 936) ir Kauno – 3 885 (2023 m. – 3 615) apskrityse, taip pat Klaipėdos (2 620), Šiaulių (2 115), Panevėžio (1 506), Marijampolės (1 044), Alytaus (924), Telšių (921) ir Utenos (902) apskrityse.

7. Užsienio lietuvių (LR piliečių, nuolat gyvenančių užsienyje, ir lietuvių kilmės asmenų), studijuojančių LR aukštosiose mokyklose ir gaunančių paramą studijoms, skaičius ir šio skaičiaus pokytis

Užsienio lietuvių, studijuojančių LR aukštosiose mokyklose ir gaunančių paramą studijoms skaičius: 2023 m. (pavasario semestras) – 151 asmuo, 2023 m. (rudens semestras) – 175 asmenys, 2024 m. (pavasario semestras) – **177 asmenys**, 2024 m. (rudens semestras) – **181 asmuo**. Pažymėtina, kad visi prašymus pateikę ir nustatytus reikalavimus atitinkantys užsienio lietuviai gavo paramą studijoms LR aukštosiose mokyklose. 2024 m. padidėjo prašymų socialinei išmokai gauti: 2024 m. pavasario semestre buvo pateikta 30 prašymų daugiau, nei 2023 m. pavasario semestre, o 2024 m. rudens semestre – 6 prašymais daugiau, nei 2023 m. rudens semestre. 2023–2024 m. m. didžiausias asmenų skaičius **atvyko studijuoti iš šių valstybių**: Lenkijos (48 asmenys), Rusijos (19 asmenų), Baltarusijos (15 asmenų), Jungtinės Karalystės (14 asmenų), Norvegijos (12 asmenų), Vokietijos (11 asmenų), JAV ir Airijos (po 9 asmenis), Ukrainos (8 asmenys), Belgijos Karalystės (toliau – Belgija; 5 asmenys).

Didžiausias lietuvių kilmės studentų, kurie studijavo ir gavo paramą, skaičius buvo šiose aukštosiose mokyklose (universitetuose ir kolegijose): Vilniaus universitete (2022–2023 m. m. – 64 studentai, o 2023–2024 m. m. – 63 studentai), Lietuvos sveikatos mokslų universitete (2022–2023 m. m. – 25 studentai, o 2023–2024 m. m. – 28 studentai), Vilniaus Gedimino technikos universitete (2022–2023 m. m. – 17 studentų, o 2023–2024 m. m. – 13 studentų), Vytauto Didžiojo universitete (2022–2023 m. m. – 8 studentai, o 2023–2024 m. m. – 12 studentų), Kauno technologijos universitete (2022–2023 m. m. – 3 studentai, o 2023–2024 m. m. – 10 studentų), Vilniaus kolegijoje (2022–2023 m. m. – 6 studentai, 2023–2024 m. m. – 6 studentai), Kauno kolegijoje (2022–2023 m. m. – 4

studentai, 2023–2024 m. m. – 4 studentai), Vilniaus dizaino kolegijoje (2022–2023 m. m. – 1 studentas, o 2023–2024 m. m. – 2 studentai).

2024 m. daugiausia prašymų gauti paramą studijoms universitetuose ir kolegijose (pavasario ir rudens semestrai) buvo pateikta Vilniaus universitete (po 63), Lietuvos sveikatos mokslo universitete (po 28), Vilniaus Gedimino technikos universitete (po 13). Praeitais metais daugiausia studentų, pateikusių prašymus gauti paramą studijoms, buvo atvykę iš Lenkijos, Rusijos, Baltarusijos ir kt.

8. LR piliečių ir lietuvių kilmės asmenų šeimų, grįžusių arba atvykusių gyventi į LR, vaikų, kurie mokosi LR švietimo įstaigose, skaičius ir šio skaičiaus pokytis

2024 m. daugiausia LR piliečių ir lietuvių kilmės asmenų, grįžusių ar atvykusių gyventi į LR, vaikų atvyko iš Jungtinės Karalystės, Airijos, Švedijos, Norvegijos, ir Vokietijos. Daugiausia vaikų, kurie atvyko ir mokosi LR švietimo įstaigose: iš Jungtinės Karalystės – 2023–2024 m. m. atvyko 95 asmenys (2022–2023 m. m. – 80), iš Švedijos – 2023–2024 m. m. atvyko 21 asmuo (2022–2023 m. m. – 7 asmenys), taip pat atvyko iš Norvegijos (17), Prancūzijos Respublikos (toliau – Prancūzija; 6), Kolumbijos Respublikos (4). 2023–2024 m. m. sumažėjo grįžusių vaikų skaičius iš Ukrainos – 1 (2022–2023 m. m. – 15), iš Vokietijos – 13 (2022–2023 m. m. – 22), iš Nyderlandų – 2 (2022–2023 m. m. – 5), iš Baltarusijos – 1 (2022–2023 m. m. – 4), iš Italijos Respublikos (toliau – Italija) – 0 (2022–2023 m. m. – 3).

Daugiausia mokinių atvyko į Kauno m. (24), Klaipėdos r. (12), Utenos r. (6), taip pat Kupiškio r., Akmenės r. ir Telšių r. savivaldybes.

Sumažėjo mokinių, atvykusių į šias savivaldybes: Panevėžio m. (0), Tauragės r. (3), Šiaulių m. (18), Kauno r. (15), taip pat Vilniaus m., Vilkaviškio r., Ukmergės ir Plungės r.

9. Konsultacijų, suteiktų LR piliečiams ir lietuvių kilmės asmenims, skaičius ir šio skaičiaus pokytis

Nuo 2024 m. sausio mėn. URM pradėjo veikti informacijos planuojantiems sugrįžti į Lietuvą centras „**Grįžtu LT**“. URM Konsultacijų centro „Grįžtu LT“ konsultantai telefonu, elektroniniu paštu ir internetinio pokalbio būdu, URM darbuotojai renginių ir vizitų metu suteikė **1 847** konsultacijas (tarp jų ir Tarptautinės migracijos organizacijos Migracijos informacijos centro „Renkuosi Lietuvą“ konsultacijos, suteiktos pereinamuoju laikotarpiu 2024 m. sausio ir vasario mėn.).

III. IMIGRACIJOS SRITIS

10. Užsieniečių, atvykusių gyventi į LR, skaičius ir šio skaičiaus pokytis

2024 m. į LR **imigravo 32 823 užsieniečiai** (išankstiniai duomenys; palyginti su 2023 m. duomenimis, sumažėjo 16 310 užsieniečių arba 33,2 proc., 2023 m. – 49 133).

Daugiausia užsieniečių 2024 m. į LR imigravo iš **Ukrainos – 6 868 arba 20,9 proc.** visų imigravusių į LR užsieniečių (2023 m. – 10 173), **Baltarusijos – 5 231** (2023 m. – 15 544), **Uzbekistano** – 3 237 (2023 m. – 4 302), Indijos – 2 748 (2023 m. – 1 984), Tadžikistano – 2 402 (2023 m. – 3 097), Azerbaidžano – 1 713 (2023 m. – 1 673) ir Kirgizijos – 1 652 (2023 m. – 3 139).

Daugiausia užsieniečių – 13 073 – atvyko gyventi į Vilniaus apskritį (2023 m. – 19 743, palyginti su 2023 m. duomenimis, sumažėjo 33,8 proc., iš jų į Vilniaus m. – 10 426), į Kauno apskritį – 6 049 (2023 m. – 8 536), į Klaipėdos apskritį – 5 559 (2023 m. – 6 882), į Šiaulių apskritį – 5 170 (2023 m. – 6 719), į Utenos apskritį – 678 (2023 m. – 2 811).

Didžiausią imigravusių užsieniečių dalį sudarė darbingo amžiaus užsieniečiai: **18–24** metų – **4 235** (2023 m. – 4 723), **25–64** metų – **25 680** (2023 m. – 40 175). Palyginti su 2023 m. duomenimis, **sumažėjo** imigravusių 0–17 metų užsieniečių – 2 434 (2023 m. – 3 585) ir vyresnių nei 65 metų – 474 (2023 m. – 650).

11. Bendrasis imigracijos rodiklis (1 tūkst. gyventojų)

Bendrasis imigracijos rodiklis (*per metus imigravusių ir vidutinio metinio gyventojų skaičiaus santykis, skaičiuojamas 1 tūkst. gyventojų*) 2024 m. buvo **17,9** (išankstiniai duomenys; 2023 m. – 23,2).

12. Užsieniečiams išduotų leidimų laikinai gyventi LR skaičius ir šio skaičiaus pokytis

2024 m. užsieniečiams buvo išduoti **146 657** (išduota – 67 369, pakeista – 79 288) **leidimai laikinai gyventi LR** (3,9 proc. mažiau, palyginti su 2023 m. (152 707)).

Daugiausia leidimų laikinai gyventi LR 2024 m. buvo išduota **Ukrainos piliečiams** – 77 649 (2023 m. – 72 130), Baltarusijos – 27 920 (2023 m. – 35 279), Uzbekistano – 6 510 (2023 m. – 8 247), Indijos – 5 082 (2023 m. – 4 513), Tadžikistano – 4 796 (2023 m. – 5 314), Azerbaidžano – 3 350 (2023 m. – 3 294), Rusijos – 2 934 (2023 m. – 4 165), Kirgizijos – 2 855 (2023 m. – 5 727), Pakistano Islamo Respublikos (toliau – Pakistanas) – 2 070, Kazachstano – 2 063 (2023 m. – 2 800), taip pat 89 asmenims be pilietybės (2023 m. – 76).

Pastaraisiais metais didžiausią dalį išduotų ar pakeistų leidimų laikinai gyventi LR ir toliau sudarė **leidimai laikinai gyventi LR, kai užsienietis ketina dirbti LR** – **66 186** (išduota – 43 949, pakeista – 22 237) 16,7 proc. mažiau, palyginti su 2023 m. (79 401)), taip pat kai užsieniečiui suteikta laikinoji apsauga LR – 61 343 (14,6 proc. daugiau nei 2023 m. (53 522)). 2024 m. išduota ar pakeista leidimų laikinai gyventi LR užsieniečiams, ketinantiems dirbti **aukštos profesinės kvalifikacijos reikalaujantį darbą** – **2 008, iš jų išduota – 1 515, pakeista – 493** (2023 m. – 2 052), studentams – 6 872, kai LR gyvena užsieniečio sutuoktinis – 3 256, kai LR gyvena nepilnamečio užsieniečio tėvai – 1 955, startuoliams – 43, kai užsienietis negali išvykti iš LR dėl humanitarinių priežasčių – 2 445, priimtiems mokytis į švietimo įstaigą – 450, ketinantiems dirbti kaip dėstytojas arba tyrėjas – 88, kai užsienietis yra aukšto meistriškumo sportininkas arba treneris – 149, įmonės dalyviui ar vadovui – 155.

2024 m. per užsienio šalyse esančius Išorės paslaugų teikėjo (IPT) padalinius buvo pateikta **24 821** užsieniečio prašymas išduoti, pakeisti leidimą laikinai gyventi.

13. Užsieniečiams išduotų LR ilgalaikio gyventojų leidimų gyventi ES skaičius ir šio skaičiaus pokytis

2024 m. **buvo išduoti 1 837 LR ilgalaikio gyventojų leidimai gyventi ES** (18,6 proc. mažiau, palyginti su 2023 m. (2 258)).

LR ilgalaikio gyventojų leidimų gyventi ES išduota šių valstybių piliečiams: Rusijos – 494 (2023 m. – 652), Baltarusijos – 459 (2023 m. – 744), Ukrainos – 355 (2023 m. – 336), Indijos – 53 (2023 m. – 41), JAV – 37 (2023 m. – 32), Turkijos Respublikos (toliau – Turkija) – 34 (2023 m. – 42), asmenims be pilietybės – 8 (2023 m. – 14).

14. Priimtų sprendimų atsisakyti išduoti leidimą gyventi LR skaičius ir šio skaičiaus pokytis

2024 m. buvo priimtas **8 271 sprendimas** atsisakyti išduoti **leidimą laikinai gyventi LR** (208,5 proc. daugiau, palyginti su 2023 m. (2 681)).

Daugiausia sprendimų atsisakyti išduoti leidimą laikinai gyventi LR buvo priimta dėl **Uzbekistano** – 1 610 (2023 m. – 220), **Tadžikistano** – 999 (2023 m. – 159), Baltarusijos – 992 (2023 m. – 1 085), Indijos – 957, Bangladešo Liaudies Respublikos (toliau – Bangladešas) – 696 (2023 m. – 225), Turkijos – 611 (2023 m. – 100) piliečių.

Išduoti leidimą laikinai gyventi LR buvo atsisakyta dėl asmens pateiktų duomenų, kurie neatitinka tikrovės arba yra rimtas pagrindas manyti, kad sudaryta fiktyvi santuoka, ar kad įmonė yra fiktyvi, – 4 362 sprendimai (2023 m. – 679), kai užsienietis neatitiko sąlygų, kurios nustatytos leidimui gyventi LR gauti, – 1 077 sprendimai (2023 m. – 282), taip pat nustatčius, kad užsieniečio gyvenimas LR gali **grėsti valstybės saugumui, viešajai tvarkai ar žmonių sveikatai** – **525 sprendimai** (2023 m. – 1 171).

15. Užsieniečiams panaikintų leidimų laikinai gyventi LR skaičius ir šio skaičiaus pokytis

2024 m. **panaikinti 29 673** leidimai laikinai gyventi LR (366,9 proc. daugiau, palyginti su 2023 m. (8 086 leidimai)).

Daugiausia leidimų laikinai gyventi LR **panaikinta Baltarusijos** – 7 463 (2023 m. – 2 406), **Uzbekistano** – 4 601 (2023 m. – 534), **Ukrainos** – 4 490 (2023 m. – 2 252), Kirgizijos – 2 647 (2023 m. – 439), Tadžikistano – 2 549 (2023 m. – 345), Kazachstano – 1 424, Indijos – 1 268, Azerbaidžano – 1 259 piliečiams.

Daugiausia leidimų laikinai gyventi LR **panaikinta nutraukus darbo sutartį su užsieniečiu** – **15 897** (301,9 proc. daugiau, palyginti su 2023 m. (5 264)), taip pat paaiškėjus, kad yra Lietuvos Respublikos įstatymo „Dėl užsieniečių teisinės padėties“ (toliau – UTPĮ) 35 straipsnio 1 dalyje nustatyti pagrindai – **10 628** (2023 m. – 725), nutraukus mokymąsi, studijas, stažuotę,

kvalifikacijos tobulinimą – 459 (2023 m. – 123), užsienietis išvyko gyventi arba gyvena užsienio valstybėje ilgiau negu 6 mėnesius – 1 042 (2023 m. – 860), užsienietis neatitinka sąlygų dirbti aukštos profesinės kvalifikacijos reikalaujantį darbą – 767, panaikintas leidimas laikinai gyventi užsieniečio šeimos nariui, gyvenančiam kartu – 579.

16. Užsieniečiams panaikintų LR ilgalaikio gyventojų leidimų gyventi ES skaičius ir šio skaičiaus pokytis

2024 m. buvo **panaikintas 151** LR ilgalaikio gyventojų leidimas gyventi ES (26,7 proc. mažiau, palyginti su 2023 m. (206). Dauguma ilgalaikio gyventojų leidimų – **86** – buvo panaikinta Rusijos piliečiams (2023 m. – 149) ir Baltarusijos piliečiams – 35 (2023 m. – 29).

Daugiausia LR ilgalaikio gyventojų leidimų gyventi ES buvo panaikinta todėl, kad **užsieniečio gyvenimas LR kėlė grėsmę valstybės saugumui** – panaikinti **42 leidimai** (2023 m. – 104) arba užsienietis gyveno ne ES valstybėje narėje ilgiau negu 12 mėnesių iš eilės – panaikinti 91 leidimai (2023 m. – 95).

17. Užsieniečiams, kurie ketina dirbti LR, išduotų leidimų laikinai gyventi LR skaičius ir šio skaičiaus pokytis

2024 m. buvo išduoti **66 186** leidimai laikinai gyventi LR užsieniečiams, **kurie ketino dirbti** LR (16,64 proc. mažiau, palyginti su 2023 m. (79 397).

Daugiausia leidimų laikinai gyventi LR **darbo pagrindu** buvo išduoti šių valstybių piliečiams: **Baltarusijos** – 21 337 (2023 m. – 29 294), **Ukrainos** – 12 904 (2023 m. – 15 478), **Uzbekistano** – 6 341 (2023 m. – 8 182), **Tadžikistano** – 4 500 (2023 m. – 5 261), Indijos – 3 137 (2023 m. – 3 132), Azerbaidžano – 2808 (2023 m. – 2 886), Kirgizijos – 2 673 (2023 m. – 5 649), Kazachstano – 1 750 (2023 m. – 2 428).

Pagal **atleidimo** nuo Užimtumo tarnybos prie Socialinės apsaugos ir darbo ministerijos (toliau – Užimtumo tarnyba) **priimamo sprendimo, kad užsieniečio darbas atitinka LR darbo rinkos poreikius, pagrindą**, leidimų laikinai gyventi LR 2024 m. buvo išduota: **58 082**, kai asmens profesija įtraukta į Profesijų, kurių darbuotojų trūksta Lietuvos Respublikoje, sąrašą pagal ekonominės veiklos rūšis; **3 027**, kai Užimtumo tarnyba priėmė sprendimą dėl asmens darbo atitikties Lietuvos Respublikos darbo rinkos poreikiams; **97**, kai asmuo yra pabaigęs studijas ar mokymąsi pagal formaliojo profesinio mokymo programą; **646**, kai asmuo įdarbinamas pagal laikinojo darbo sutartį ir Užimtumo tarnyba priėmė sprendimą dėl asmens darbo atitikties Lietuvos Respublikos darbo rinkos poreikiams; **2**, kai asmuo yra ES įsteigtos įmonės darbuotojas, dirbantis pagal neterminuotą darbo sutartį, komandiruojamą laikinai dirbti į LR.

2024 m. užsieniečiams, kurie ketino dirbti LR, išduoti leidimai laikinai gyventi LR **pagal profesijas**: Tarptautinio krovininių vežimo transporto priemonės vairuotojams – **39 881** (2023 m. – 53 753), suvirintojams – 3 029, betonuotojams – 2 661, tinkuotojams – 1438, elektrikams – 1419, virėjams – 1129.

18. Priimtų sprendimų dėl užsieniečio darbo atitikties LR darbo rinkos poreikiams skaičius ir šio skaičiaus pokytis

2024 m. Užimtumo tarnyba priėmė **5 560 sprendimų** dėl užsieniečio darbo atitikties LR darbo rinkos poreikiams (padidėjo 28,1 proc., 2023 m. – 4 002). 2024 m. sprendimai buvo priimti dėl užsieniečių, atvykusių iš **61 valstybės** (2023 m. – 59). Dauguma sprendimų buvo priimta dėl **Baltarusijos** – 1 629 (2023 m. – 1 374), **Uzbekistano** – 1 112 (2023 m. – 489), Kirgizijos – 629 (2023 m. – 442), Tadžikistano – 445 (2023 m. – 152) ir Kazachstano – 256 (2023 m. – 256) piliečių.

Priimti sprendimai dėl užsieniečio darbo atitikties LR darbo rinkos poreikiams **pagal šias ekonominės veiklos rūšis**: transportas ir saugojimas – 2 563 (2023 m. – 1 271), administracinė ir aptarnavimo veikla – 1 030, statyba – 450, didmeninė ir mažmeninė prekyba – 274, apdirbamoji gamyba – 501. Priimti sprendimai dėl užsieniečio darbo atitikties LR darbo rinkos poreikiams **pagal profesijas**: dėl darbo tarptautinio krovininių vežimo **transporto priemonės vairuotojais** (**2 644**; 2023 m. – 1 219), tarptautinio keleivių vežimo transporto priemonės vairuotojais (238), krautuvo vairuotojais (112), grybų augintojais (127), staliais (107), vairuotojais ekspeditoriais (119).

19. Profesijų, kurių darbuotojų trūksta LR, skaičius ir šio skaičiaus pokytis

Į Profesijų, kurių darbuotojų trūksta LR, sąrašą pagal ekonominės veiklos rūšis 2024 m., patvirtintą Užimtumo tarnybos direktoriaus 2023 m. lapkričio 23 d. įsakymu Nr. V-223 (2024 m.

birželio 14 d. įsakymu Nr. V-128 buvo išdėstytas nauja redakcija), buvo įtraukta **110 profesijų** (2023 m. – 175).

Pagal ekonominės veiklos rūšis į šiuos sąrašus praeitais metais įtraukti statybos (35 profesijos, 2023 m. – 53), pramonės (64 profesijos, 2023 m. – 101), paslaugų (8 profesijos, 2023 m. – 11), žemės ūkio, miškininkystės bei žuvininkystės (3 profesijos, 2023 m. – 10) sektoriai, o **pagal profesijas** – statybos sektoriuje: statybininkai, betonuotojai, mūrininkai, montuotojai, suvirintojai, tinkuotojai, izoliuotojai, dažytojai, santechnikai, apdailininkai, pastolininkai, pramonės sektoriuje: automatų, mašinų ar įrenginių operatoriai, siuvėjai, baldų apmušėjai, sukirpėjai, pieno produktų ruošėjai, kepėjai, elektromonteriai, elektroninės įrangos montuotojai, orlaivių mechanikai, šaltkalviai remontininkai, šaltkalviai, santechnikai, vamzdynininkai, pastolininkai, paslaugų sektoriuje: vairuotojai, kompiuterininkai, virėjai, klientų aptarnavimo specialistai, automobilių šaltkalviai, žemės ūkio, miškininkystės bei žuvininkystės sektoriuje: fermos operatoriai, šaltkalviai, mechanizatoriai, mašinistai.

20. Užsieniečiams, kurie ketina dirbti pagal profesiją, kuri įtraukta į Profesijų, kurių darbuotojų trūksta Lietuvos Respublikoje, sąrašą pagal ekonominės veiklos rūšis, išduotų leidimų laikinai gyventi LR skaičius ir šio skaičiaus pokytis

2024 m. buvo išduoti **58 082** leidimai laikinai gyventi užsieniečiams, kurie ketina dirbti pagal profesiją, kuri įtraukta į Profesijų, **kurių darbuotojų trūksta LR, sąrašą** (30,6 proc. mažiau, palyginti su 2023 m. (83 749). Išduoti leidimai laikinai gyventi LR pagal profesiją, kuri įtraukta į Profesijų, kurių darbuotojų trūksta LR, sąrašą: **tarptautinio krovinių vežimo transporto priemonės vairuotojams – 38 809** (2023 m. – 57 028), suvirintojams – 2 978, betonuotojams – 2 645, tinkuotojams – 1 429, elektrikams – 1 308, virėjams – 1 077, suvirintojams dujomis ir elektra – 1038.

Daugiausiai leidimų laikinai gyventi LR pagal profesiją, kuri įtraukta į Profesijų, kurių darbuotojų trūksta LR sąrašą pagal ekonominės veiklos rūšis išduota šių valstybių piliečiams: **Baltarusijos – 5 062, Uzbekistano – 4 623, Tadžikistano – 3 039**, Ukrainos – 2 499, Indijos – 2 477, Azerbaidžano – 1 975, Kirgizijos – 1 475, Kazachstano – 1 237 piliečiams.

21. Užsieniečių, įdarbintų pagal profesiją, kurių darbuotojų trūksta Lietuvos Respublikoje, sąrašą pagal ekonominės veiklos rūšis, skaičius ir šio skaičiaus pokytis

Pagal profesiją, kurių darbuotojų trūksta LR, sąrašus pagal ekonominės veiklos rūšis, 2024 m. buvo įdarbintas **25 601** (63,7 proc. mažiau, palyginti su 2023 m. (40 144) užsieniečiai.

Daugiausiai – **11 527** (2023 m. – 28 755) – buvo įdarbinta **tarptautinio krovinių vežimo transporto vairuotojų**, 712 suvirintojų, 370 betonuotojų, 322 suvirintojai dujomis ir elektra, 907 elektrikai, 205 tinkuotojai, 658 virėjai.

Pagal profesijas, kurių darbuotojų trūksta LR, 2024 m. buvo įdarbinti šių valstybių piliečiai: **Baltarusijos – 7 116** (2023 m. – 13 833), Ukrainos – 4 161, Uzbekistano – 2 871, Tadžikistano – 2 009, Indijos – 1 681, Kirgizijos – 1 545, Azerbaidžano – 1 220 piliečiai.

22. Užsieniečiams, kurie ketina dirbti aukštos profesinės kvalifikacijos reikalaujantį darbą, išduotų leidimų laikinai gyventi LR (mėlynųjų kortelių) skaičius ir šio skaičiaus pokytis

2024 m. buvo išduoti ar pakeiti **2 008** (išduoti – 1515, pakeisti – 493) **leidimai laikinai gyventi LR (mėlynosios kortelės)** (2023 m. – 2 052). 2024 m. *mėlynosios kortelės* buvo išduotos **49** valstybių piliečiams (2023 m. – 62): **Baltarusijos – 837** (2023 m. – 1 015), Indijos – 208 (2023 m. – 168), Rusijos – 132 (2023 m. – 308), Ukrainos – 72 (2023 m. – 157) ir kt.

2024 m. išduotų *mėlynųjų kortelių* skaičius pagal **profesiją**: programinės įrangos testuotojai – 146, programuotojai – 106, inžinieriai programuotojai – 139, taikomųjų programų programuotojai – 45, mechanikai inžinieriai – 28 ir kt.

UTPI 40 straipsnio 1 dalies 4¹ punkte nustatytu pagrindu (ketina dirbti aukštos profesinės kvalifikacijos reikalaujantį darbą) 2024 m. išduoti leidimai laikinai gyventi LR: **601** – kai asmens profesija neįtraukta į Aukštą pridėtinę vertę kuriančių profesijų, kurių darbuotojų trūksta LR, sąrašą (1,5 bruto darbo užmokesčio (toliau – BDU) dydžio); **1 038** – kai asmens profesija įtraukta į Aukštą pridėtinę vertę kuriančių darbuotojų, kurių darbuotojų trūksta LR, sąrašą (1,2 BDU dydžio); **3** – kai asmuo yra vadovas įmonės, dėl kurios tarpininkauja EIMIN įgaliota institucija.

23. Užsieniečiams, kurie ketina dirbti pagal Profesiją, kurioms būtina aukšta profesinė kvalifikacija, kurių darbuotojų trūksta Lietuvos Respublikoje, sąrašą, išduotų leidimų laikinai gyventi LR skaičius ir šio skaičiaus pokytis

2024 m. užsieniečiams, kurie ketina dirbti pagal **profesiją, įtrauktą į Aukštą pridėtinę vertę kuriančių profesijų, kurių darbuotojų trūksta LR**, išduoti leidimai laikinai gyventi LR – **1038** (42 proc. daugiau, palyginti su 2023 m.; 2023 m. – 730). Daugiausia leidimų laikinai gyventi LR buvo išduota: **Indijos – 114** (2023 m. – 83), Baltarusijos – 47, Ukrainos – 26, Turkijos – 20 piliečių ir kt.

Pagal profesiją leidimai laikinai gyventi LR 2024 m. buvo išduoti: programinės įrangos testuotojams – 146, inžinieriams programuotojams – 139, programuotojams – 106 (2023 m. – 97), taikomųjų programų programuotojams – 45, informacinių technologijų konsultantams – 17, mechanikams inžinieriams – 16 ir kt.

24. Priimtų sprendimų dėl užsieniečio aukštos profesinės kvalifikacijos reikalaujančio darbo atitikties LR darbo rinkos poreikiams skaičius ir šio skaičiaus pokytis

Nuo 2022 m. rugpjūčio 1 d. Užimtumo tarnyba sprendimų dėl užsieniečio aukštos profesinės kvalifikacijos reikalaujančio darbo atitikties LR darbo rinkos poreikiams nepriima.

25. Užsieniečių, įdarbintų pagal profesiją, kurioms būtina aukšta profesinė kvalifikacija ir kurių darbuotojų trūksta Lietuvos Respublikoje, sąrašą, skaičius ir šio skaičiaus pokytis

Pagal Aukštą pridėtinę vertę kuriančių profesijų, kurių darbuotojų trūksta LR, sąrašą pagal ekonominės veiklos rūšis 2024 m. buvo įdarbinta **690** užsieniečių (24,4 proc. mažiau, palyginti su 2023 m. (806); daugiausiai – 81 – programinės įrangos testuotojų, 69 inžinierių programuotojų, 58 programinės įrangos kūrėjų, 56 kompiuterių taikymo inžinierių). 2024 m. daugiausia įdarbinta **Baltarusijos – 241** (2023 m. – 429), **Indijos – 105** (2023 m. – 70), Ukrainos – 81, Rusijos – 60 piliečių.

26. Profesijų, kurioms būtina aukšta profesinė kvalifikacija (Lietuvos profesijų klasifikatoriaus 1–3 pagrindinės grupės), kurių darbuotojų trūksta LR, skaičius ir šio skaičiaus pokytis

Lietuvos Respublikos ekonomikos ir inovacijų ministro 2022 m. rugpjūčio 9 d. įsakymu Nr. 4-908 „Dėl Lietuvos Respublikos ekonomikos ir inovacijų ministro 2019 m. rugpjūčio 30 d. įsakymo Nr. 4-491 „Dėl Profesijų, kurioms būtina aukšta profesinė kvalifikacija ir kurių darbuotojų trūksta Lietuvos Respublikoje, sąrašo patvirtinimo“ pripažinimo netekusiu galios“ sąrašas panaikintas.

27. Užsieniečių, kurie pakeitė darbdavį leidimo laikinai gyventi LR galiojimo laikotarpiu, skaičius ir šio skaičiaus pokytis

2024 m. buvo priimta **18 815 sprendimų** dėl leidimo pakeisti darbdavį ar darbo funkciją (1,3 proc. mažiau, palyginti su 2023 m. (19 074)).

Pagal leidimo laikinai gyventi LR **išdavimo pagrindą** 2024 m. leidimai keisti darbdavį buvo išduoti užsieniečiams, turintiems leidimą laikinai gyventi LR, išduotą: pagal UTPI 44 straipsnio 6 dalį (*asmuo yra darbuotojas*) – **18 745**, pagal UTPI 44¹ straipsnio 5 dalį (*asmuo ketina dirbti aukštos profesinės kvalifikacijos reikalaujantį darbą*) – **70**.

Pagal profesiją daugiausia užsieniečių, pakeitusių darbdavį leidimo laikinai gyventi LR galiojimo laikotarpiu 2024 m. buvo: **tarptautinio krovinių vežimo transporto priemonės vairuotojai – 14 754** (2023 m. – 14 254), suvirintojai (600), betonuotojai (322), elektrikai (301), suvirintojai dujomis ir elektra (264), virėjai (264), metalinių laivų korpusų surinkėjai (146), tinkuotojai (142).

28. Įdarbintų ir komandiruočių į LR užsieniečių skaičius ir šio skaičiaus pokytis

2024 m. LR buvo įdarbinti ir į LR komandiruoti **3 777 užsieniečiai** (10,7 proc. mažiau, palyginti su 2023 m. (4 231)).

2024 m. užsieniečiai buvo įdarbinti ir komandiruoti šiuose **ekonominės veiklos sektoriuose**: didmeninės ir mažmeninės prekybos, transporto priemonių remonto – 1 043 (2023 m. – 1 418), statybos – 913 (2023 m. – 1 098), apdirbamosios gamybos – 801 (2023 m. – 1 068), administracinės ir aptarnavimo veiklos – 365 (2023 m. – 220) ir kt.

Pagal komandiruojamą į LR užsieniečio pilietybę 2024 m. į LR atvyko **1 097 Latvijos** (2023 m. – 1 379), **917 Ukrainos** (2023 m. – 1 073), **381 Lenkijos** (2023 m. – 311), **347 Baltarusijos** (2023 m. – 612), 264 Moldovos Respublikos (toliau – Moldova; 2023 m. – 68) piliečiai ir kt.

2024 m. buvo išduota **115 leidimų dirbti** užsieniečiams, iš jų: **30** leidimų dirbti pagal darbo sutartį ir **85** leidimai dirbti komandiruotiems užsieniečiams (75 proc. mažiau, palyginti su 2023 m. (460)). Leidimai dirbti buvo išduoti **13 valstybių piliečiams** (2023 m. – 36). Daugiausia leidimų dirbti buvo išduota **Ukrainos, Uzbekistano**, Kirgizijos, Baltarusijos ir kt. valstybių piliečiams.

29. Užsieniečių, kuriems leidimas laikinai gyventi LR išduotas kaip perkeliameis įmonės viduje, skaičius ir šio skaičiaus pokytis

2024 m. perkeliameis įmonės viduje užsieniečiams buvo išduoti **25** leidimai laikinai gyventi LR (kaip ir 2023 m. (25)). Daugiausia leidimų laikinai gyventi LR buvo išduota **Indijos – 14** (2023 m. – 16), Turkijos ir Sakartvelo piliečiams – po 3.

Pagal leidimo laikinai gyventi LR **išdavimo pagrindą** leidimai laikinai gyventi LR 2024 m. buvo išduoti: pagal UTPI 40 straipsnio 1 dalies 4² punktą ir 44² straipsnio 1 dalies 1 punktą (*kaip vadovas*) – **5** (2023 m. – 6), pagal UTPI 40 straipsnio 1 dalies 4² punktą ir 44² straipsnio 1 dalies 2 punktą (*kaip specialistas*) – **20** (2023 m. – 19).

30. Užsieniečių, kuriems leidimas laikinai gyventi LR išduotas kaip užsiimantiems ir ketinantiems toliau užsiimti teisėta veikla, skaičius ir šio skaičiaus pokytis

2024 m. **487** užsieniečiams buvo išduoti leidimai laikinai gyventi LR kaip užsiimantiems ir ketinantiems toliau užsiimti teisėta veikla (31,5 proc. mažiau, palyginti su 2023 m. (711)). Daugiausia tokių leidimų išduota **Baltarusijos – 95** (2023 m. – 135), **Rusijos – 90** (2023 m. – 174) ir Ukrainos – 63 (2023 m. – 98) piliečiams, taip pat JAV ir Nigerijos piliečiams – po 36 leidimus laikinai gyventi LR.

Daugiausia leidimų laikinai gyventi LR užsieniečiams, kaip užsiimantiems ir ketinantiems toliau užsiimti teisėta veikla, 2024 m. buvo išduota įmonės dalyviams – **132** (2023 m. – 198), įmonės vadovams – 15 (2023 m. – 31), sportininkams – 149 (2023 m. – 213), atlikėjams – 37 (2023 m. – 49), žurnalistams – 56 (2023 m. – 92), religinių bendrijų nariams – 80 (2023 m. – 106).

31. Užsieniečių, kuriems viešojo įstaiga „Versli Lietuva“ išdavė „Startup Lithuania“ vizos sertifikatą, skaičius ir šio skaičiaus pokytis

2024 m. VšĮ Inovacijų agentūra gavo ir įvertino **196 užsienio startuolių** (inovatyvių verslų), pageidaujančių dalyvauti „Startup Visa Lithuania“ programoje ir perkelti savo startuolio veiklą į LR, paraiškas (2023 m. – 190). Pasinaudojus programa, 2024 m. **Lietuvoje įsteigtos 13 startuolių įmonių** (2023 m. – 24). Nuo „Startup Visa Lithuania“ programos pradžios, t. y. nuo 2017 m. sausio 1 d. iki 2024 m. gruodžio 31 d., LR įsteigtos 137 startuolių įmonės. Daugiausia paraiškų 2024 m. sulaukta iš Irano Islamo Respublikos (toliau – Iranas), Indijos, Turkijos, Pakistano, Nigerijos, Bangladešo piliečių.

32. Užsieniečių, kuriems leidimas laikinai gyventi LR išduotas kaip ketinantiems mokytis, skaičius ir šio skaičiaus pokytis

2024 m. buvo išduoti **7 332** leidimai laikinai gyventi LR ketinantiems **mokytis** (18,4 proc. daugiau, palyginti su 2023 m. (6 190) užsieniečiams. Daugiausia leidimų laikinai gyventi buvo išduota **Indijos – 1 279** (2023 m. – 927), **Pakistano – 897** (2023 m. – 406), **Baltarusijos – 711** (2023 m. – 1 024), Ukrainos – 639 (2023 m. – 677), Bangladešo – 513, Maroko Karalystės (toliau – Marokas) – 447, Nigerijos – 292, Azerbaidžano – 261, Turkijos – 246, Izraelio – 232 piliečiams.

2024 m. buvo išduoti **6 868** leidimai laikinai gyventi užsieniečiams, priimtiems **studijuoti** (2023 m. – 5 596), 450 – mokytis (2023 m. – 587), 6 – studijuoti užsienio valstybėje, 8 – tobulinti kvalifikacijos.

33. Užsieniečiams išduotų vizų atvykti į LR skaičius ir šio skaičiaus pokytis

Bendras užsieniečiams išduotų vizų atvykti į LR skaičius 2024 m. – **31 020** (20,2 proc. mažiau, palyginti su 2023 m. (38 873)). 2024 m. išduotų **Šengeno vizų skaičius – 28 814** (6,9 proc. daugiau, palyginti su 2023 m. (26 952)), o **nacionalinių vizų skaičius – 2 206** (palyginti su 2023 m. duomenimis, sumažėjo 81,4 proc. (11 921)). 2024 m. daugiausia nacionalinių vizų buvo išduota užsieniečiams, atvykstantiems į LR studijuoti **pagal mainų programas – 946**, dėl ilgalaikio buvimo

– 354, sezoniniams darbuotojams – 325, siekiantiems užsiimti sportine veikla – 246, pagal tarptautines sutartis ar kitus susitarimus – 87.

2024 m. **nacionalinės vizos** buvo išduotos **Turkijos – 309**, Baltarusijos – 266, Uzbekistano – 212, JAV – 140, Rusijos ir Ukrainos – po 111, Kazachstano – 102 piliečiams.

2024 m. **Šengeno vizos** buvo išduotos **Armėnijos Respublikos** (toliau – Armėnija) – **6 560**, Kazachstano – 4 870, Baltarusijos – 3 728, Azerbaidžano – 2 288, Turkijos – 2 106, Rusijos – 2 034 piliečiams.

34. Priimtų sprendimų atsisakyti užsieniečiams išduoti vizą atvykti į LR skaičius ir šio skaičiaus pokytis

2024 m. buvo priimti **4 983 sprendimai atsisakyti** užsieniečiams išduoti vizą atvykti į LR (24,5 proc. mažiau, palyginti su 2023 m. (6 599)).

2024 m. priimtų sprendimų atsisakyti užsieniečiams išduoti vizą atvykti į LR pagal vizų rūšis:

Šengeno vizų (C) – 4 695 (20,3 proc. daugiau, palyginti su 2023 m. (3 900));

nacionalinių vizų (D) – 288 (89,3 proc. mažiau, palyginti su 2023 m. (2 699)).

35. Priimtų sprendimų panaikinti užsieniečiams išduotas visas skaičius ir šio skaičiaus pokytis

2024 m. buvo priimti **637** sprendimai dėl užsieniečiams išduotų vizų panaikinimo (56 proc. mažiau, palyginti su 2023 m. (1 449)).

Pagal vizų rūšis 2024 m. **atšaukta ir panaikinta:**

Šengeno vizų (C) – 285 (138 atšauktos, 147 panaikintos); 190,8 proc. daugiau, palyginti su 2023 m. (98);

nacionalinių vizų (D) – 352 (3 atšauktos, 349 panaikintos); 73,9 proc. mažiau, palyginti su 2023 m. (1 351).

Daugiausia **nacionalinių vizų (D)** 2024 m. buvo panaikinta **Uzbekistano – 115**, Kazachstano – 59, Kirgizijos – 39, Azerbaidžano – 30 piliečiams.

Daugiausia **Šengeno vizų (C)** 2024 m. buvo panaikinta **Baltarusijos – 45**, Kazachstano – 25, Azerbaidžano – 16 piliečiams.

36. Užsieniečiams išduotų leidimų dirbti LR skaičius ir šio skaičiaus pokytis

2024 m. užsieniečiams buvo išduoti **993 leidimai** dirbti LR (25,1 proc. daugiau, palyginti su 2023 m. (736)).

Daugiausia leidimų dirbti LR buvo išduota **Uzbekistano – 459** (2023 m. – 139), Kirgizijos – 139 (2023 m. – 50), Tadžikistano – 134 (2023 m. – 61) piliečiams.

Daugiausia leidimų dirbti LR išduota **kelininkams – 198** (2023 m. – 6), **virėjams – 154** (2023 m. – 8), maisto pusgaminių ruošėjams – 149 (2023 m. – 237), kelių remontininkams – 84 (2023 m. – 0), fasuotojams (maisto pramonė) – 36 (2023 m. – 17), pastatų konstrukcijų valytojams – 35 (2023 m. – 0).

2024 m. daugiausia leidimų dirbti LR išduota **statybos** (419) ir **apdirbamosios gamybos** (283) sektoriuose.

37. Išduotų dokumentų, patvirtinančių ES valstybių narių ir Europos laisvosios prekybos asociacijos valstybių narių piliečių teisę laikinai gyventi LR, skaičius ir šio skaičiaus pokytis

2024 m. buvo išduoti **2 198** dokumentai, patvirtinantys ES valstybių narių ir Europos laisvosios prekybos asociacijos valstybių narių piliečių teisę laikinai gyventi LR (45,4 proc. daugiau, palyginti su 2023 m. (1 511)).

2024 m. daugiausia dokumentų buvo išduota **Latvijos – 321** (2023 m. – 193), Vokietijos – 221 (2023 m. – 172), Rumunijos – 203 (2023 m. – 145), Italijos – 201 (2023 m. – 139), Prancūzijos – 185 (2023 m. – 113) piliečiams.

38. Išduotų Sąjungos piliečio šeimos nario leidimo laikinai gyventi šalyje kortelių skaičius ir šio skaičiaus pokytis

2024 m. išduotos **252** ES piliečio šeimos nario leidimo gyventi šalyje kortelės (27,2 proc. daugiau, palyginti su 2023 m. (197)), daugiausia **Rusijos – 48** (2023 m. – 44), **Ukrainos – 43** (2023 m. – 31), Baltarusijos – 29 (2023 m. – 35), Britanijos piliečiams – 25.

39. Išduotų dokumentų, patvirtinančių ES valstybių narių ir Europos laisvosios prekybos asociacijos valstybių narių piliečių teisę nuolat gyventi LR, skaičius ir šio skaičiaus pokytis

2024 m. buvo išduoti **565** dokumentai, patvirtinantys ES valstybių narių ir Europos laisvosios prekybos asociacijos valstybių narių piliečių **teisę nuolat gyventi LR** (38,8 proc. daugiau, palyginti su 2023 m. (407), daugiausia **Latvijos – 123** (2023 m. – 94), Vokietijos – 76 (2023 m. – 55), Lenkijos – 68 (2023 m. – 65), Italijos – 60 (2023 m. – 48), Prancūzijos – 45 piliečiams.

40. Išduotų Sąjungos piliečio šeimos nario leidimo nuolat gyventi šalyje kortelių skaičius ir šio skaičiaus pokytis

2024 m. išduotos **95** (43,3 proc. daugiau, palyginti su 2023 m. (63) ES piliečio šeimos nario **leidimo nuolat gyventi** šalyje kortelės, daugiausia **Rusijos – 28** (2023 m. – 12), Ukrainos – 26 (2023 m. – 17) ir Baltarusijos – 21 (2023 m. – 8) piliečiams.

IV. PRIEGLOBSČIO (TARPTAUTINĖS APSAUGOS) SRITIS

41. Užsieniečių prašymų suteikti prieglobstį LR skaičius ir šio skaičiaus pokytis

2024 m. buvo gauti **362 asmenų prašymai suteikti prieglobstį** (37 proc. mažiau, palyginti su 2023 m. (575)).

Išskirtinos **5 valstybės, kurių piliečiai pateikė prašymus suteikti prieglobstį**: Baltarusija – 140 (2023 m. – 287), Rusija – 47 (2023 m. – 55), Ukraina – 23, Uzbekistanas – 21, Irako Respublika (toliau – Irakas) – 20.

42. Priimtų sprendimų dėl užsieniečių prašymų suteikti ar nesuteikti prieglobstį LR skaičius ir šio skaičiaus pokytis

2024 m. priimti **572 sprendimai dėl užsieniečių prašymų suteikti prieglobstį LR** (37,6 proc. mažiau, palyginti su 2023 m. (918), iš jų: **190 sprendimų suteikti prieglobstį** (52,7 proc. mažiau, palyginti su 2023 m. (404), **242 sprendimai nesuteikti prieglobsčio** (26,7 proc. daugiau, palyginti su 2023 m. (191). Prašymus suteikti prieglobstį LR pateikė šių valstybių piliečiai: **Baltarusijos – 240** (2023 m. – 438), **Rusijos – 71** (2023 m. – 120), Irako – 39 (2023 m. – 72), Tadžikistano – 34 (2023 m. – 46), Kubos Respublikos (toliau – Kuba) – 23.

Išskirtinos **5 valstybės, kurių piliečiams buvo priimti sprendimai suteikti prieglobstį**: **Baltarusija – 116** (2023 m. – 306), **Rusija – 25** (2023 m. – 46), Tadžikistanas – 9 (2023 m. – 21), Sirijos Arabų Respublika (toliau – Sirija) – 8 (2023 m. – 8), Afganistano Islamo Emyratas (toliau – Afganistanas) – 3 (2023 m. – 10).

Išskirtinos **5 valstybės, kurių piliečiams buvo priimti sprendimai nesuteikti prieglobsčio**: **Baltarusija – 72** (2023 m. – 60), Rusija – 35 (2023 m. – 43), Irakas – 21 (2023 m. – 19), Tadžikistanas – 18 (2023 m. – 8), Kuba – 12.

43. Prieglobsčio prašytojų, pasinaudojusių teise dirbti, skaičius ir šio skaičiaus pokytis

2024 m. Užimtumo tarnyboje įregistruoti **175 prieglobsčio prašytojai** (bedarbio statusas), **įdarbinta 251 asmuo** (2023 m. atitinkamai 397 ir 278 prieglobsčio prašytojai).

Daugiausiai asmenų Užimtumo tarnyboje įregistruota Vilniaus m. – 146, įdarbinta – 222 (2023 m. – atitinkamai 319 ir 203) ir Kauno m. – 13, įdarbinta – 19 (2023 m. – atitinkamai 44 ir 59) asmenų.

44. Prašymų priiimti atsakomybę už prašymo suteikti prieglobstį nagrinėjimą arba atsiimti užsieniečių pagal 2013 m. birželio 26 d. Europos Parlamento ir Tarybos reglamentą (ES) Nr. 604/2013, kuriuo išdėstomi valstybės narės, atsakingos už trečiosios šalies piliečio arba asmens be pilietybės vienoje iš valstybių narių pateikto tarptautinės apsaugos prašymo nagrinėjimą, nustatymo kriterijai ir mechanizmai (nauja redakcija) (toliau – Dublino reglamentas), skaičius

2024 m. LR pateikti **432 prašymai priiimti atsakomybę** už prašymo suteikti prieglobstį nagrinėjimą arba atsiimti užsieniečių pagal Dublino reglamentą (41,4 proc. mažiau, palyginti su 2023 m. (738). Daugiausia prašymų gauta iš Vokietijos, Prancūzijos, Čekijos Respublikos (toliau – Čekija), Lenkijos, Švedijos ir Belgijos.

LR kitoms Dublino reglamentą įgyvendinančioms valstybėms 2024 m. **pateikė 72 prašymus** (24,2 proc. mažiau, palyginti su 2023 m. (95)).

45. Pagal Dublino reglamentą perduotų užsieniečių skaičius

2024 m. pagal Dublino reglamentą **LR perduoti 106 asmenys** (6,1 proc. mažiau, palyginti su 2023 m. (113).

2024 m. **37 užsieniečiai iš LR** perduoti kitoms Dublino reglamentą įgyvendinančioms valstybėms (11,9 proc. mažiau, palyginti su 2023 m. (42).

V. UŽSIENIEČIŲ INTEGRACIJOS SRITIS

46. Užsieniečių, studijuojančių pagal laipsnį suteikiančias studijų programas LR aukštosiose mokyklose, skaičius ir šio skaičiaus pokytis

2023–2024 m. m. užsieniečių, studijuojančių pagal laipsnį suteikiančias studijų programas LR aukštosiose mokyklose, **skaičius sumažėjo**, palyginti su 2022–2023 m. m. duomenimis: studijavo **316 studentų iš Nigerijos** (27,85 proc. mažiau (2022–2023 m. m. – 438), **2 131 studentas iš Ukrainos** (4,65 proc. mažiau (2022–2023 m. m. – 2 235), 157 studentai iš Kamerūno Respublikos (26,6 proc. mažiau (2022–2023 m. m. – 214), 115 studentų iš Kinijos Liaudies Respublikos (21,2 proc. mažiau (2022–2023 m. m. – 146), 113 studentų iš Italijos (15,67 proc. mažiau (2022–2023 m. m. – 134), 557 studentai iš Vokietijos (2,45 proc. mažiau (2022–2023 m. m. – 571), taip pat Irna, Irako, Izraelio, Albanijos ir kt. valstybių.

2023–2024 m. m. **daugiau** studentų atvyko į LR **iš šių valstybių: Indijos – 1 120** (30,8 proc. daugiau, palyginti su 2022–2023 m. m. (856), **Baltarusijos – 1 653** (16,2 proc. daugiau, palyginti su 2022–2023 m. m. (1 422), Pakistano – 388 (108,6 proc. daugiau, palyginti su 2022–2023 m. m. (186), Maroko – 159 (144,6 proc. daugiau, palyginti su 2022–2023 m. m. (65), Bangladešo – 149 (106,9 proc. daugiau, palyginti su 2022–2023 m. m. (72), Azerbaidžano – 302 (26,36 proc. daugiau, palyginti su 2022–2023 m. m. (239), Turkijos – 304 (23 proc. daugiau, palyginti su 2022–2023 m. m. (247), Kazachstano – 272 (15,7 proc. daugiau, palyginti su 2022–2023 m. m. (235), Švedijos – 503 (7,25 proc. daugiau, palyginti su 2022–2023 m. m. (469), Rusijos – 400 (6,95 proc. daugiau, palyginti su 2022–2023 m. m. (374), ir kitų valstybių.

Didžiausi pokyčiai, palyginti su 2022–2023 m. m. duomenimis, fiksuojami šiose **studijų kryptyse**: informatikoje, komunikacijoje, versle, informatikos inžinerijoje, slaugoje ir akušerijoje, politikos moksluose, biotechnologijose, vadyboje, elektros inžinerijoje, odontologijoje, statybos inžinerijoje, apskaitoje, rinkodaroje, programų sistemose, reabilitacijoje, veterinarijoje, teatre, paveldo studijose, dizaine, visuomenės sveikatoje, žmonių išteklių vadyboje, lingvistikoje. 2023–2024 m. m. **padaugėjo šių studijų kryptių studentų**: informatikoje, komunikacijoje, versle, informatikos inžinerijoje, slaugoje ir akušerijoje, politikos moksluose, vadyboje, elektronikos inžinerijoje. Studentų **sumažėjo šiose studijų kryptyse**: jūrų inžinerijoje, socialiniame, filologijoje pagal kalbą, teisėje, medicinoje, turizme, viešajame administravime.

47. Asmenų, kurie atvykę į LR pagal ES programas, dalinėms studijoms, skaičius ir šio skaičiaus pokytis

Į LR pagal ES programas **dalinėms studijoms** 2022–2023 m. m. atvyko 3 412, o 2023–2024 m. m. – **3 660 asmenų** (padidėjo 6,8 proc.). Padidėjo studentų, atvykusių pagal ES programas studijoms į LR iš Latvijos (120 studentų arba 78,4 proc. daugiau, palyginti su 2022–2023 m. m.), Portugalijos Respublikos (58 studentais arba 63,74 proc. daugiau, palyginti su 2022–2023 m. m.), Čekijos (31 studentu arba 31,3 proc. daugiau, palyginti su 2022–2023 m. m.), Lenkijos (30 studentų arba 18,87 proc. daugiau, palyginti su 2022–2023 m. m.), Graikijos Respublikos (23 studentais arba 18,87 proc. daugiau, palyginti su 2022–2023 m. m.), Vengrijos (19 studentų arba 118,75 proc. daugiau, palyginti su 2022–2023 m. m.), Austrijos Respublikos (17 studentų arba 60,7 proc. daugiau, palyginti su 2022–2023 m. m.), Slovakijos Respublikos (17 studentų arba 48,57 proc. daugiau, palyginti su 2022–2023 m. m.), Estijos Respublikos (toliau – Estija), Ispanijos Karalystės, Albanijos, Andoros Kunigaikštystės, Pakistano ir kt.

Dalinėms studijoms pagal ES programas atvykusių į LR **studentų sumažėjo** iš Ukrainos (45 studentais arba 32,85 proc. mažiau, palyginti su 2022–2023 m. m.), Nyderlandų (31 studentu arba 33,7 proc. mažiau, palyginti su 2022–2023 m. m.), Belgijos (19 studentų arba 20,21 proc. mažiau, palyginti su 2022–2023 m. m.), Turkijos, Serbijos Respublikos, Prancūzijos, Vokietijos, Rumunijos ir kt.

48. Švietimo įstaigų, kuriose mokosi LR gyvenantys užsieniečiai vaikai iki 18 metų, skaičius ir šio skaičiaus pokytis

Švietimo įstaigų, kuriose mokosi LR gyvenantys užsieniečių vaikai iki 18 metų, 2023–2024 m. m. **padidėjo 24 savivaldybėse**, palyginti su 2022–2023 m. m. švietimo įstaigų skaičiumi: Vilniaus m., Panevėžio m., Trakų r., Alytaus m., Alytaus r., Druskininkų, Kelmės r., Klaipėdos m., Kupiškio r., Lazdijų r., Mažeikių r., Pakruojo r., Plungės r., Prienų r., Rokiškio r., Tauragės r., Ukmergės r., Vilkaviškio r., Vilniaus r., Zarasų r. savivaldybėse. Vilniaus m. sav. 2022–2023 m. m. švietimo įstaigų buvo 127, o 2023–2024 m. m. – 136 švietimo įstaigos (9 įstaigomis daugiau), Panevėžio m. sav. švietimo įstaigų 2022–2023 m. m. buvo 17, o 2023–2024 m. m. – 20 švietimo įstaigų (3 įstaigomis daugiau), Trakų r. sav. 2022–2023 m. m. buvo 8, o 2023–2024 m. m. – 10 švietimo įstaigų (2 įstaigomis daugiau). Švietimo įstaigų skaičius (po vieną) padidėjo šiose savivaldybėse: Alytaus m. sav., Alytaus r. sav., Druskininkų sav., Kelmės r. sav., Klaipėdos m. sav., Kupiškio r. sav., Lazdijų r. sav., Mažeikių r. sav., Pakruojo r. sav., Plungės r. sav., Prienų r. sav., Rokiškio r. sav., Tauragės r. sav., Ukmergės r. sav., Vilkaviškio r. sav., Vilniaus r. sav., Zarasų r. sav.

Švietimo įstaigų, kuriose mokosi LR gyvenantys užsieniečių vaikai iki 18 metų, 2023–2024 m. m. **sumažėjo** šiose savivaldybėse, palyginti su 2022–2023 m. m. švietimo įstaigų skaičiumi: Akmenės r., Anykščių r., Ignalinos r., Jurbarko r., Kėdainių r., Šiaulių m., Šilalės r., Širvintų r., Varėnos r., Jonavos r., Joniškio r., Kaišiadorių r., Kauno m., Kazlų Rūdos, Raseinių r., Skuodo r., Marijampolės, Šakių r. savivaldybėse.

49. Švietimo įstaigose besimokančių LR gyvenančių užsieniečių vaikų iki 18 metų skaičius ir šio skaičiaus pokytis

Didžiausias švietimo įstaigose besimokančių LR gyvenančių užsieniečių vaikų iki 18 metų skaičiaus pokytis 2023–2024 m. m., palyginti su 2022–2023 m. m., buvo šiose **savivaldybėse: Vilniaus m. sav. – padidėjo 1 642 mokiniais** (2022–2023 m. m. – 3968, o 2023–2024 m. m. – 5 610 mokinių), Panevėžio m. sav. – padidėjo 54 mokiniais (2022–2023 m. m. – 56, o 2023–2024 m. m. – 110 mokinių), Visagino sav. – padidėjo 13 mokinių (2022–2023 m. m. – 99, o 2023–2024 m. m. – 112 mokinių), Pagėgių sav. – padidėjo 5 mokiniais (2022–2023 m. m. – 5, o 2023–2024 m. m. – 10 mokinių), Biržų r. sav. – padidėjo 3 mokiniais (2022–2023 m. m. – 28, o 2023–2024 m. m. – 31 mokiny). Užsieniečių vaikų iki 18 metų skaičius taip pat padidėjo Pakruojo r. sav. (2 mokiniais), Trakų r. sav. (2 mokiniais), Birštono sav. (1 mokiniu) ir Kėdainių r. sav. (1 mokiniu).

Šiose savivaldybėse **sumažėjo** švietimo įstaigose besimokančių LR gyvenančių užsieniečių vaikų iki 18 metų 2023–2024 m. m. skaičius, palyginti su 2022–2023 m. m.: Klaipėdos r. sav. – sumažėjo 223 mokiniais, Šiaulių m. sav. – sumažėjo 181 mokiniu, Panevėžio m. sav. – sumažėjo 83 mokiniais, Jonavos r. sav. – sumažėjo 66 mokiniais; Kauno r. sav. – sumažėjo 63 mokiniais; Palangos m. sav. – sumažėjo 58 mokiniais, Klaipėdos r. sav. – sumažėjo 52 mokiniais; Utenos r. sav. – sumažėjo 35 mokiniais, Vilniaus r. sav. – sumažėjo 34 mokiniais, Raseinių r. sav. – sumažėjo 31 mokiniu.

50. Integracijai skirtose programose dalyvaujančių imigrantų skaičius ir šio skaičiaus pokytis

Įgyvendinant PMIF programos 2 konkretų tikslą „Trečiųjų šalių integracija ir teisėta migracija“ buvo remiami projektai, skirti trečiųjų šalių piliečių integracijos priemonėms įgyvendinti. 2024 m. PMIF integracijai skirtose programose dalyvavo **11 711 dalyvių** (8,24 proc. daugiau, palyginti su 2023 m. (10 819 dalyvių).

51. Pabėgėlių priėmimo centre apgyvendintų nelydimų nepilnamečių užsieniečių skaičius ir šio skaičiaus pokytis

2024 m. Pabėgėlių priėmimo centre buvo apgyvendinti **42 nelydimi nepilnamečiai** (35,48 proc. daugiau, palyginti su 2023 m. (31).

52. Prieglobstį gavusių užsieniečių, pasinaudojusių LR valstybės parama integracijai savivaldybėse, skaičius ir šio skaičiaus pokytis

Prieglobstį gavusių **užsieniečių, pasinaudojusių LR valstybės parama integracijai savivaldybėse**, skaičius:

Miestas	2023 m. (asmenų skaičius)	2024 m. (asmenų skaičius)	Pokytis (procentais)
Vilnius	834	777	sumažėjo 6,83
Kaunas	94	83	sumažėjo 11,70
Alytus	1	0	sumažėjo 100
Elektrėnai	7	7	nepakito
Jonava	7	6	sumažėjo 14,29
Trakai	13	13	nepakito
Klaipėda	36	30	sumažėjo 16,67
Šiauliai	0	0	nepakito
Šalčininkai	4	2	sumažėjo 50
Švenčionys	1	0	sumažėjo 100
Visaginas	1	2	padidėjo 100
Zarasai	3	3	nepakito
Pabradė	0	1	padidėjo 100
Iš viso:	1 001	924	sumažėjo 7,69

53. Prieglobstį gavusių užsieniečių, kurie įgijo LR pilietybę, skaičius ir šio skaičiaus pokytis

2024 m., kaip ir 2023 m. prieglobstį gavę užsieniečiai **neįgijo** LR pilietybės.

54. Užsieniečių, studijuojančių LR aukštosiose mokyklose ir gaunančių LR mokslo ir studijų įstatyme nurodytą paramą integracijai, skaičius ir šio skaičiaus pokytis

2023–2024 m. m. **143 užsieniečiai** studijavo LR aukštosiose mokyklose ir gavo LR mokslo ir studijų įstatyme nurodytą paramą integracijai (35,87 proc. mažiau, palyginti su 2022–2023 m. m. (223). Daugiausia paramos buvo suteikta **Ukrainos piliečiams – 26 asmenims** (2022–2023 m. m. – 104), Baltarusijos ir Indijos piliečiams – po 23 asmenis (2022–2023 m. m. – atitinkamai 29 ir 20), taip pat Irano, Pakistano, Italijos, Kazachstano ir kt. piliečiams. Paramą integracijai gavę užsieniečiai pasirinko šias **studijų kryptis**: ekologija ir aplinkotyra (12 asmenų), medžiagų inžinerija (8 asmenys), fizika, verslas, biochemija, ekonomika ir mechanikos inžinerija (po 7 asmenis), filologija, transporto inžinerija ir informatikos inžinerija (po 5 asmenis).

VI. KOVOS SU NETEISĖTA MIGRACIJA SRITIS

55. Užsieniečių, kuriems neleista atvykti į LR, skaičius ir šio skaičiaus pokytis

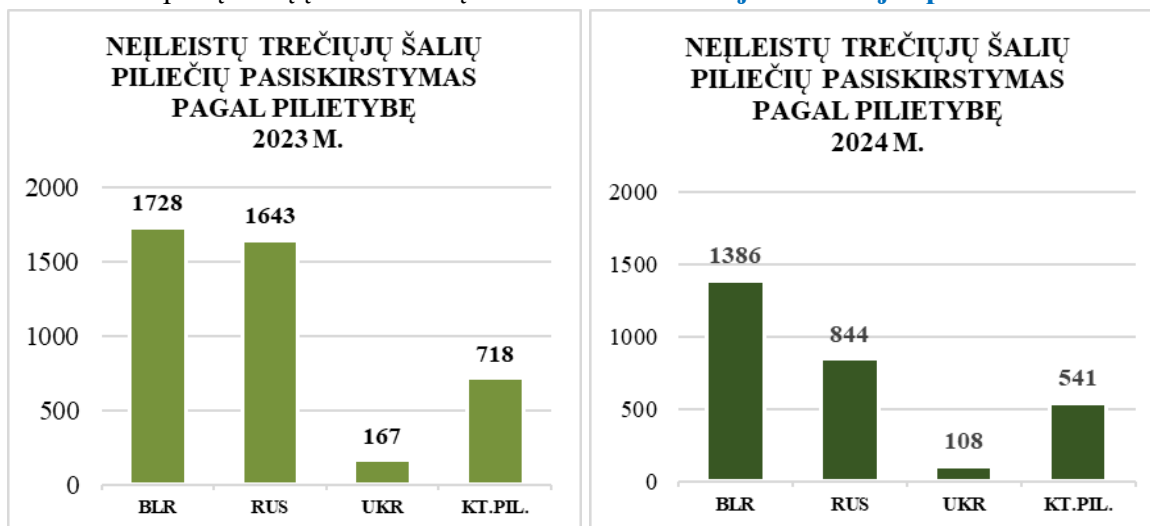
Šengeno sienų kodeksas (toliau – ŠSK) nustato priežastis, kurioms esant trečiųjų šalių piliečiui atsisakoma leisti atvykti kertant sieną.¹

2024 m. atvykstančių užsieniečių srautas **sumažėjo** 24 proc., palyginti su 2023 m., vadovaujantis ŠSK, atitinkamai sumažėjo ir neįleistų trečiųjų šalių piliečių skaičius (32 proc.). Sumažėjusiam atvykstančiųjų trečiųjų šalių piliečių srautui įtakos turėjo nutrauktas vykimas per Tverėčiaus, Adutiškio, Lavoriškių, Raigardo valstybės sienos perėjimo punktus, taip pat nutrauktas pėsčiųjų ir dviratininkų vykimas per Medininkų ir Šalčininkų valstybės sienos perėjimo punktus. Taip pat prie sumažėjusio atvykstančiųjų trečiųjų šalių piliečių srauto prisidėjo apribota vizų politika Rusijos ir Baltarusijos piliečiams bei pačioje Rusijoje taikomi apribojimai išvykti iš šalies.

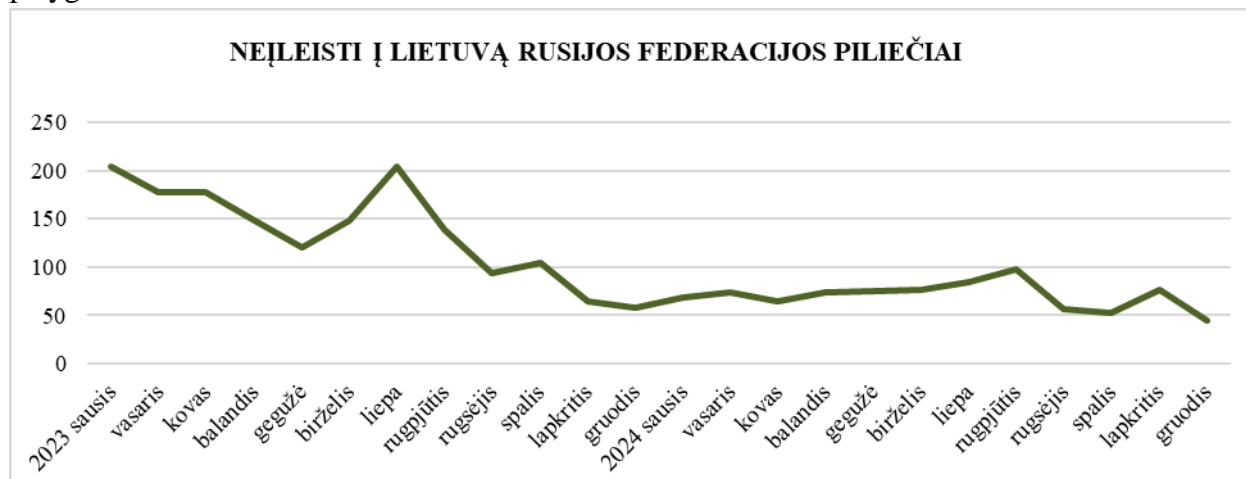
¹ **A** – neturėjo galiojančio (-ių) kelionės dokumento (-ų); **B** – turėjo netikrą / suklastotą / padirbtą kelionės dokumentą; **C** – neturėjo galiojančios vizos ar leidimo gyventi; **D** – turėjo netikrą / suklastotą / padirbtą vizą ar leidimą gyventi; **E** – neturėjo atitinkamų dokumentų, patvirtinančių buvimo tikslą ir sąlygas; **F** – ES valstybių narių teritorijoje jau yra išbuvęs tris mėnesius per 6 mėnesių laikotarpį; **G** – neturėjo pakankamai pragyvenimo lėšų buvimo laikotarpiui ir būdai arba lėšų grįžti į kilmės arba tranzito šalį; **H** – asmenys, kurių atžvilgiu įspėjimas atsisakyti leisti atvykti yra įtrauktas į SIS, į nacionalinį registrą; **I** – laikomi keliančiais grėsmę vienos ar kelių ES valstybių narių viešajai tvarkai, vidaus saugumui, visuomenės sveikatai arba tarptautiniams santykiams (kiekviena valstybė privalo pateikti nuorodas į nacionalinius teisės aktus, susijusius su tokiais atsisakymo leisti atvykti atvejais)

		Baltarusija	Rusija	Oro uostai	Jūrų uostai	Viso
2024 m.	Trečiųjų šalių piliečių neįleidimas į LR	1975	695	201	8	2879
	Trečiųjų šalių piliečių vykdymas per PKP (į LR)	1180599	307149	165656	40798	1 694 202
	% dalis	0,17	0,23	0,13	0,02	0,17
2023 m.	Trečiųjų šalių piliečių neįleidimas į LR	2659	1337	254	6	4256
	Trečiųjų šalių piliečių vykdymas per PKP (į LR)	1 723 285	277 865	177 757	41046	2 219 953
	% dalis	0,15	0,48	0,14	0,01	0,19

Tarp neįleistų į LR asmenų dominavo **Baltarusijos ir Rusijos piliečiai**:



2024 m. Baltarusijos piliečių neįleista 20 proc. mažiau, o Rusijos piliečių – 49 proc. mažiau, palyginus su 2023 m.



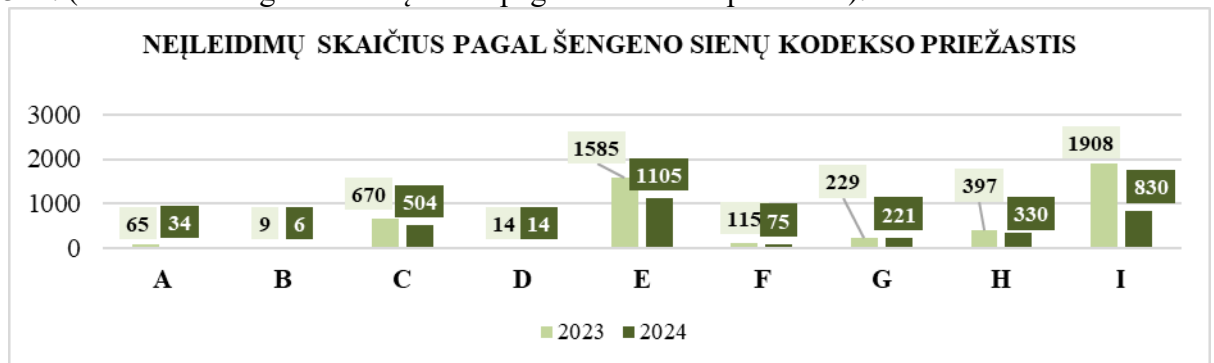
Tikėtina, kad neįleistų Rusijos ir Baltarusijos piliečių skaičius **ir toliau išliks sumažėjęs, nes Baltarusijos ir Rusijos piliečiams tebetaikomos ribojamosios priemonės**, nustatytos 2023 m. gegužės 3 d. įsigaliojusi Lietuvos Respublikos ribojamųjų priemonių dėl karinės agresijos prieš Ukrainą nustatymo įstatymu.² Vadovaujantis šiuo įstatymu, sustabdytas Rusijos ir Baltarusijos piliečių prašymų išduoti Šengeno vizą priėmimas Lietuvos Respublikos vizų tarnybose užsienyje, išskyrus atvejus, kai dėl prašymo išduoti vizą pateikimo tarpininkauja Lietuvos Respublikos užsienio reikalų ministerija, taip pat numatoma, kad Baltarusijos piliečiams vykstant per ES išorės sieną į LR teritoriją papildomai vertinama rizika dėl jų atvykimo keliamos grėsmės bet kurios iš Šengeno valstybių narių viešajai tvarkai, vidaus saugumui, visuomenės sveikatai ar tarptautiniams

² <https://e-seimas.lrs.lt/port/legalAct/lt/TAD/c8be0122e00f11eda305cb3bdf2af4d8?jfwid=198ul21m68al/legalAct/lt/TAD/c8be0122e00f11eda305cb3bdf2af4d8?jfwid=198ul21m68>

santykiams. Be to, 2024 m. liepos 1 d. įsigaliojus naujoms sankcijoms Baltarusijai³, vienas iš įvestų apribojimų buvo draudimas įvažiuoti į ES teritoriją lengviesiems Baltarusijoje registruotiems automobiliams. Neįleistų į Lietuvą Baltarusijos piliečių skaičius, tikėtina, ir toliau išliks sumažėjęs:



Pateikiamas neįleidimų skaičius pagal ŠSK numatytas **neįleidimo priežastis** ir palyginimas su 2023 m. (vienas asmuo gali būti neįleistas pagal kelias ŠSK priežastis):



2024 m. daugiausia pagal ŠSK priežastį E neįleista Baltarusijos piliečių (641), pagal priežastį I – Baltarusijos piliečių (388) ir Rusijos piliečių (311).

56. Sulaikytų neteisėtai LR teritorijoje esančių užsieniečių skaičius ir šio skaičiaus pokytis

2024 m. buvo **stebėtas mažiausias neteisėtos migracijos srautas iš Baltarusijos į Lietuvą nuo neteisėtos migracijos krizės pradžios**. Tačiau dėl įtemptos geopolitinės situacijos regione, dėl tebesitęsiančio neteisėtos migracijos instrumentalizavimo fenomeno, dėl sunkiai prognozuojamų Rusijos ir Baltarusijos režimo veiksmų, kuriais būtų manipuluojama užsieniečių srautais, padėtis ES pasienyje su Baltarusija 2024 m. išliko įtempta. 2024 m. vadovaujantis Lietuvos Respublikos Vyriausybės 2023 m. gegužės 3 d. nutarimu Nr. 315 „Dėl Lietuvos Respublikos valstybės sienos apsaugos esant paskelbtai valstybės lygio ekstremaliajai situacijai“ (toliau – LRV Nutarimas), į Lietuvą **buvo neįleisti 1 002 užsieniečiai** (2023 m. – 2 643, 2022 m. – 11 211). Apie 60 proc. į Lietuvą iš Baltarusijos neįleistų užsieniečių pilietybės nežinomos; tarp likusių neįleistų užsieniečių 2024 m. dominavo **Irano** (83) ir **Afganistano** (71) piliečiai.

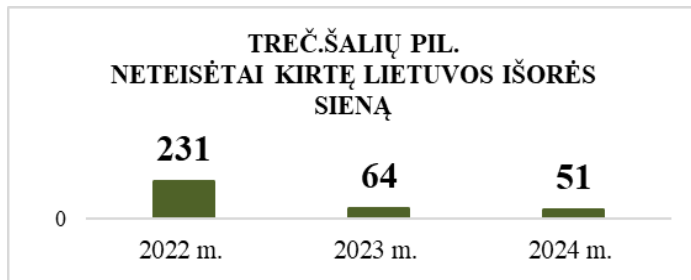
2024 m. Lietuvos valstybės **išorės sieną neteisėtai kirto 51 trečiųjų šalių pilietis**⁴; iš jų – 47 užsieniečiai pateikė prašymus suteikti prieglobstį Lietuvoje. Dauguma atvejų tai buvo Baltarusijos piliečiai (37).

Tiek 2024 m., tiek ir 2023 m. Lietuvos valstybės išorės sieną neteisėtai kirto panašus skaičius asmenų. Gerokai didesnis 2022 m. užsieniečių skaičius buvo sietinas su 2022 m. vasario mėn. pabaigoje prasidėjusia atvira Rusijos karine agresija prieš Ukrainą, paskatinusia dalį Rusijos ir

³ https://eur-lex.europa.eu/legal-content/LT/TXT/PDF/?uri=OJ:L_202401865&qid=1720611280531

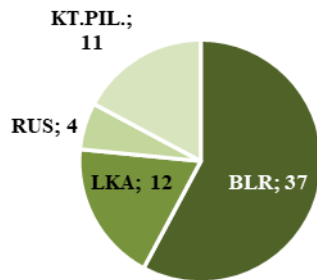
⁴ Į šį skaičių nepatenka užsieniečiai, kurie buvo neįleisti į Lietuvą vadovaujantis LRV Nutarimu.

Baltarusijos gyventojų trauktis iš šių šalių ir kaip vieną iš atvykimo į Lietuvą būdų pasirinkti neteisėtą valstybės sienos kirtimą tarp pasienio kontrolės punktų, turint tikslą gauti prieglobstį Lietuvoje.

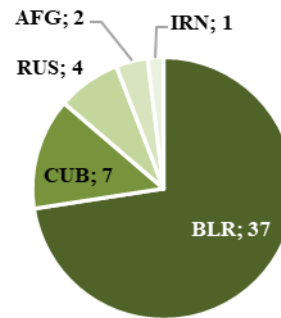


2024 m., kaip ir 2023 m., daugumą tarp neteisėtai kirtusių valstybės sieną užsieniečių sudarė **Baltarusijos piliečiai**:

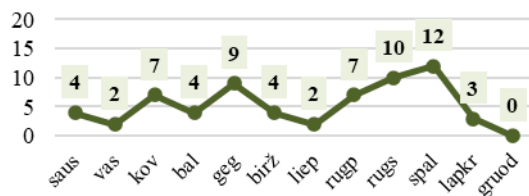
**SULAIKYTI TREČ. ŠALIŲ PIL.,
NETEISĖTAI KIRTE LIETUVOS
VALSTYBĖS IŠORĖS SIENĄ,
PAGAL PILIETYBĘ
2023 M.**



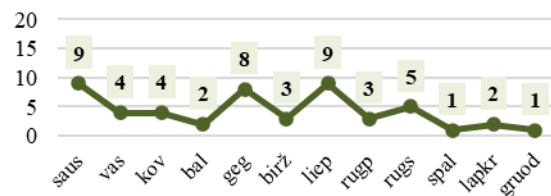
**SULAIKYTI TREČ. ŠALIŲ PIL.,
NETEISĖTAI KIRTE LIETUVOS
VALSTYBĖS IŠORĖS SIENĄ,
PAGAL PILIETYBĘ
2024 M.**

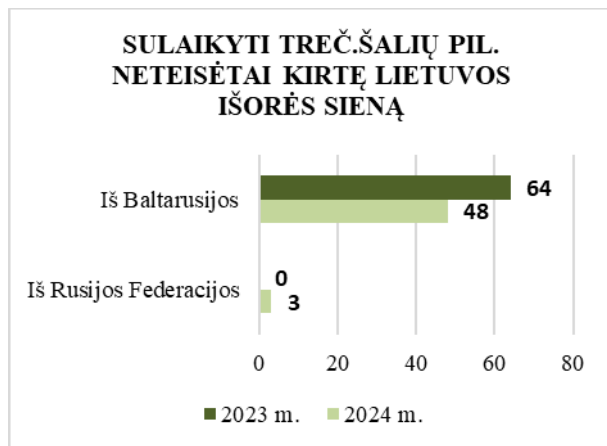


**TREČIŲJŲ ŠALIŲ PIL.,
NETEISĖTAI KIRTE LIETUVOS
IŠORĖS SIENĄ
KAS MĖNESĮ
2023 M.**



**TREČIŲJŲ ŠALIŲ PIL.,
NETEISĖTAI KIRTE LIETUVOS
IŠORĖS SIENĄ
KAS MĖNESĮ
2024 M.**





2024 m. mažėjo ne tik neteisėtos migracijos spaudimas iš Baltarusijos į Lietuvą, bet **55 proc. sumažėjo ir neteisėtos antrinės migracijos iš Latvijos mastas**. Pagrindinė tokio **pokyčio priežastis** – daugiau nei 2,5 karto sumažėjęs neteisėtos migracijos intensyvumas iš Baltarusijos į Latviją.

2024 m. buvo sulaikyta **540** trečiųjų šalių piliečių, kurie neteisėtai atvyko / buvo atgabenti iš Latvijos (2023 m. – 1 193).

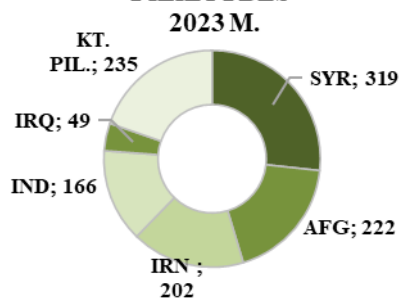
Dažniausiai neteisėtos antrinės migracijos iš Latvijos metu 2024 m. buvo sulaikomi Afganistano piliečiai (161). Daugumoje atvejų užsieniečiai iš Latvijos neteisėtai vykdavo **automobiliais, naudodamiesi gabentojų paslaugomis**, grupėmis nuo 2–3 iki 20 asmenų, taip pat buvo nustatomi atvejai, kai užsieniečiai ketindavo pasiekti savo tikslo valstybes vykdami **maršrutiniais autobusais** naudodamiesi **svetimais, kitiems asmenims priklausančiais dokumentais arba klastotais kelionės dokumentais**; taip pat fiksuoti pavieniai mėginimai išvykti **traukiniais**.

2024 m. **540 trečiųjų šalių piliečių**, neteisėtai atvykusių / atgabentų **iš Latvijos**, pasiskirstymas:

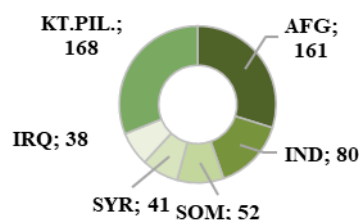
- 65,3 proc. – neteisėtai kirtę Latvijos valstybės sieną iš Baltarusijos ir gabenti per Lietuvą link jų tikslo valstybių (353 užsieniečiai);
- 34,3 proc. – pasišalinę iš Latvijos užsieniečių apgyvendinimo vietų (185 užsieniečiai);
- 0,4 proc. – kita (pvz., prieglobsčio prašytojai Estijoje; 2 užsieniečiai).

Neteisėtai atvykusių / atgabentų **iš Latvijos 540 užsieniečių pasiskirstymas pagal sulaikymo vietą**: 71 proc. (386) sulaikyti Lietuvoje; dauguma jų (342) buvo sulaikyti kartu su gabentojais; likusi dalis užsieniečių mėgino neteisėtai išvykti iš Lietuvos maršrutiniais autobusais (nedidelė dalis užsieniečių – traukiniais ar lėktuvais) naudodamiesi klastotais dokumentais arba neturėdami dokumentų. 29 proc. (154) sulaikyti Lenkijoje ir grąžinti į Lietuvą.

**ANTRINĖ MIGRACIJA IŠ
LATVIJOS. UŽSIENIEČIŲ
PASISKIRSTYMAS PAGAL
PILIETYBES**



**ANTRINĖ MIGRACIJA IŠ
LATVIJOS.
UŽSIENIEČIŲ
PASISKIRSTYMAS PAGAL
PILIETYBES**



2024 m. sumažėjo sulaikytų Sirijos ir Indijos piliečių, tačiau **padaugėjo Somalio Federacinės Respublikos** (toliau – Somalis) piliečių. Iš viso 2024 m. buvo sulaikyti 52 Somalio

piliečiai (2023 m. – 26). Dažnai Somalio piliečiais prisistatantys asmenys būdavo be jokių asmens tapatybę patvirtinančių dokumentų ir prisistatydavo nepilnamečiais. Iš 52 Somalio piliečių daugiau nei pusė (28) prisistatė nepilnamečiais.

57. Užsieniečių, patrauktų administracinėn atsakomybėn už LR administracinių nusižengimų kodekso (ANK) 530 ir 538 straipsniuose numatytus administracinius nusižengimus, skaičius ir šio skaičiaus pokytis

2024 m. **pagal ANK 530 straipsnį** („Gyvenamosios vietos deklaravimo duomenų nepateikimas arba melagingų deklaravimo duomenų pateikimas“) administracinėn atsakomybėn patraukti **1 479 užsieniečiai** (13 proc. daugiau, palyginti su 2023 m. (1 309), iš jų: **584 Baltarusijos** piliečiai (2023 m. – 695), **349 Ukrainos piliečiai** (2023 m. – 257), 78 Rusijos piliečiai (2023 m. – 109), 50 Tadžikistano piliečių (2023 m. – 18) ir 44 Uzbekistano piliečiai (2023 m. – 26).

2024 m. **pagal ANK 538 straipsnį** („Užsieniečių atvykimo į Lietuvos Respubliką, buvimo ar gyvenimo Lietuvos Respublikoje, vykimo per Lietuvos Respubliką tranzitu ar išvykimo iš Lietuvos Respublikos tvarkos pažeidimas“) administracinėn atsakomybėn buvo patraukta **4 616 užsieniečių** (21 proc. mažiau, palyginti su 2023 m. (5 772). Daugiausia administracinėn atsakomybėn buvo patraukta **Baltarusijos – 933** (2023 m. – 1 213), **Ukrainos – 887** (2023 m. – 1 101), **Rusijos – 566** (2023 m. – 815), Uzbekistano – 305 (2023 m. – 303), Kirgizijos – 220 (2023 m. – 273), Latvijos – 188 (2023 m. – 363), Azerbaidžano – 178 (2023 m. – 140), Tadžikistano – 165 (2023 m. – 216), Kazachstano – 148 (2023 m. – 205) piliečių ir kt.

58. Asmenų, patrauktų atsakomybėn už ANK 539–542 straipsniuose numatytus administracinius nusižengimus ir už LR baudžiamojo kodekso (toliau – BK) 292, 292¹ straipsniuose numatytas nusikalstamas veikas, skaičius ir šio skaičiaus pokytis

2024 m. **pagal ANK 539 straipsnį** („Gyvenamojo ploto suteikimas užsieniečiams, neturintiems paso ar jį atitinkančio kito kelionės dokumento, teisę būti ar gyventi Lietuvos Respublikoje patvirtinančio dokumento“) administracinėn atsakomybėn buvo patraukti **2 LR piliečiai** (100 proc. daugiau, palyginti su 2023 m. (0).

2024 m. **pagal ANK 540 straipsnį** („Sąlygų užsiimti kita, negu atliekama pagal darbo sutartį, veikla sudarymas užsieniečiams, neturintiems leidimo užsiimti tokia veikla ir užsieniečio teisę būti ar gyventi Lietuvos Respublikoje patvirtinančio dokumento“), kaip ir 2023 m., administracinėn atsakomybėn nebuvo patrauktas **nė vienas asmuo**.

2024 m. **pagal ANK 541 straipsnį** („Melagingų duomenų pateikimas kviečiant užsieniečių atvykti į Lietuvos Respubliką arba pagalba kitu neteisėtu būdu užsieniečiui gauti teisę būti ar gyventi Lietuvos Respublikoje patvirtinantį dokumentą“) administracinėn atsakomybėn buvo patraukti **9 asmenys** (19 proc. mažiau, palyginti su 2023 m. (11)., iš jų 8 – **LR piliečiai** (2023 m. – 10).

2024 m. **pagal ANK 542 straipsnį** („Nepranešimas apie pasikeitusius užsieniečio duomenis“) administracinėn atsakomybėn buvo patraukti **372 asmenys** (396 proc. daugiau, palyginti su 2023 m. (75). Daugiausia administracinėn atsakomybėn buvo patraukta **LR piliečių – 318** (2023 m. – 67).

2024 m. **pagal BK 292 straipsnį** („Neteisėtas žmonių gabenimas per valstybės sieną“) **94 asmenys** (39,35 proc. mažiau, palyginti su 2023 m. (155) buvo patraukti baudžiamojon atsakomybėn už neteisėtai per LR valstybės sieną gabenamus nuolatines gyvenamosios vietos LR neturinčius užsieniečius arba neteisėtai valstybės sieną perėjusių tokių užsieniečių gabenimą ar slėpimą LR teritorijoje. Pagal šį straipsnį, atsakomybėn patraukti **32 Latvijos** (2023 m. – 21), **13 Ukrainos** (2023 m. – 40), 10 LR (2023 m. – 11), 7 Estijos (2023 m. – 2) piliečiai.

2024 m., kaip ir 2023 m., **pagal BK 292¹ straipsnį** („Lietuvos Respublikoje nelegaliai esančių trečiųjų šalių piliečių darbas“) nebuvo patrauktų baudžiamojon atsakomybėn už LR nelegaliai esančių trečiųjų šalių piliečių darbą asmenų.

59. LR vizų tarnybų vykdytų konsultacijų dėl vizų išdavimo skaičius ir šio skaičiaus pokytis

2024 m. vykdytos **769 konsultacijos dėl vizų išdavimo** (84,17 proc. mažiau, palyginti su 2023 m. (4 858), iš jų: 757 atvejais buvo rekomenduota išduoti vizą, o 12 atvejų – neišduoti vizos.

60. Užsieniečių, grąžintų į užsienio valstybes, skaičius ir šio skaičiaus pokytis

2024 m. į užsienio valstybes **grąžinamų užsieniečių skaičius** padidėjo 7,36 proc., t. y. buvo **grąžinti 3 882 užsieniečiai** (2023 m. – 3 613). Iš jų: **961 Baltarusijos pilietis** (2023 m. – 1 325), **570 Rusijos piliečių** (2023 m. – 390), **392 Uzbekistano piliečiai** (2023 m. – 333), 378 Ukrainos piliečiai, 263 Kirgizijos piliečiai (2023 m. – 289), 220 Azerbaidžano piliečių, 203 Tadžikistano piliečiai (2023 m. – 244), 151 Kazachstano pilietis (2023 m. – 205).

61. Užsieniečių, įpareigotų išvykti iš LR, skaičius ir šio skaičiaus pokytis

2024 m. **76 užsieniečiai** buvo įpareigoti išvykti iš LR, t. y. **7,3 proc. mažiau** negu 2023 m. (82), iš jų: **23 Ukrainos piliečiai** (2023 m. – 8), **13 Baltarusijos piliečių** (2023 m. – 22), 8 Uzbekistano piliečiai, 7 Rusijos piliečiai buvo įpareigoti išvykti iš LR.

62. Užsieniečių, savanoriškai grįžusių į užsienio valstybę, suteikus pagalbą pagal savanoriško grįžimo ir reintegracijos programas, skaičius ir šio skaičiaus pokytis

2024 m. pagal savanoriško grįžimo ir reintegracijos projektą Nr. PMIF-3.01-K-01-01, finansuojamą iš Prieglobsčio, migracijos ir integracijos fondo, **23 projekto dalyviai** pasinaudojo savanoriško grįžimo ir reintegracijos pagalba ir saugiai grįžo į kilmės šalį, **3 projekto dalyviai** paruošė ir pradėjo įgyvendinti reintegracijos planus (2023 m. tokia veikla nebuvo vykdoma).

63. Užsieniečių, išsiųstų iš LR, skaičius ir šio skaičiaus pokytis

2024 m. iš LR **buvo išsiųstas 301 užsienietis** (75,7 proc. daugiau, palyginti su 2023 m. (103), iš jų: **72 Baltarusijos** (2023 m. – 28), **43 Rusijos** (2023 m. – 11), **35 Uzbekistano** (2023 m. – 13), 34 Ukrainos, 21 Tadžikistano pilietis.

VII. TARPTAUTINIO BENDRADARBIAVIMO SRITIS

64. Sudarytų tarptautinių sutarčių ar susitarimų, susijusių su migracijos sritimi, skaičius

Readmisijos sritis

2024 m. pasirašytas **LR Vyriausybės ir Kosovo Respublikos Vyriausybės susitarimas dėl neteisėtai gyvenančių asmenų readmisijos**.

2024 m. užbaigtas derinimas ir/arba laukiama pasirašymo šių tarptautinių susitarimų:

- LR Vyriausybės ir Serbijos Respublikos Vyriausybės **protokolas dėl Europos Bendrijos ir Serbijos Respublikos susitarimo dėl neteisėtai gyvenančių asmenų readmisijos įgyvendinimo**;

- LR Vyriausybės ir Bosnijos ir Hercegovinos Ministrų Tarybos **protokolas, kuriuo įgyvendinamas Europos Bendrijos ir Bosnijos ir Hercegovinos susitarimas dėl neteisėtai gyvenančių asmenų readmisijos**;

- LR vidaus reikalų ministerijos ir Kosovo Respublikos vidaus reikalų ministerijos **įgyvendinimo protokolas dėl Lietuvos Respublikos Vyriausybės ir Kosovo Respublikos Vyriausybės susitarimo dėl neteisėtai gyvenančių asmenų readmisijos**.

Vizų sritis

2024 m. priimtas atstovavimo susitarimo pakeitimas – LR užsienio reikalų ministerijos ir **Latvijos Respublikos užsienio reikalų ministerijos susitarimo dėl atstovavimo išduodant Šengeno vizas pakeitimas**.

65. Su migracijos sritimi susijusių tarptautinių projektų (dvišalių ar daugiašalių), kuriuose dalyvauja LR, skaičius

2024 m. pradėti rengti šie tarptautiniai susitarimai:

- LR Vyriausybės ir **Indijos Respublikos Vyriausybės susitarimas dėl be leidimo gyvenančių asmenų readmisijos**;

- LR Vyriausybės ir **Juodkalnijos Vyriausybės protokolas, kuriuo įgyvendinamas Europos Bendrijos ir Juodkalnijos Respublikos susitarimas dėl neteisėtai gyvenančių asmenų readmisijos**;

- tęsiamas **dvišalių susitarimų dėl readmisijos su Azerbaidžanu, Kirgizija, Tadžikistanu, Uzbekistanu ir Šiaurės Makedonija** derinimas.

2024 m. įsigaliojo **LR, Latvijos, Estijos, Belgijos, Nyderlandų ir Liuksemburgo sutartis dėl aukštojo mokslo kvalifikacijų automatinio akademinio pripažinimo**.

2024 m. LR socialinės apsaugos ir darbo ministerija pasirašė sutartį su **ES prieglobsčio agentūra dėl ekspertinės pagalbos teikimo**.

2024 m. gegužės mėn., įgyvendinant bendrą ES ir partnerių Lietuvoje bei Latvijoje projektą „**Parama teisėsaugos ir saugumo reformoms Armėnijoje**“, Migracijos departamente prie LR vidaus reikalų ministerijos (toliau – Migracijos departamentas) lankėsi **Armėnijos** Migracijos ir pilietybės tarnybos delegacija.

2024 m. rugsėjo mėn., įgyvendinant **ES TAIEX programą**, Migracijos departamente lankėsi **Moldovos** Viešųjų paslaugų agentūros delegacija.

Valstybės sienos apsaugos tarnybos prie LR vidaus reikalų ministerijos (toliau – VSAT) atstovai nuolat dalyvauja **Europos migracijos tinklo** (toliau – EMN) veikloje ir nacionaliniam informacijos centrui teikia atsakymus, per EMN gautus *ad-hoc* paklausimus bei informaciją, reikalingą EMN užduotims vykdyti. VSAT atstovas dalyvauja **EMN Gražinimo ekspertų grupės** (toliau – GEG) veikloje.

VSAT atstovai dalyvauja **ES prieglobsčio agentūros Priėmimo tinklo** (ESPA) (*Reception Network*) veikloje.

2024 m. gruodžio 3–5 d. **Moldovoje** vyko **Sienos apsaugos tarnybų vadovų susitikimas**, kuriame aptartas dvišalis bendradarbiavimas, aktualijos regione ir pasirašytas naujas 2025–2026 m. dvišalio bendradarbiavimo planas.

2024 m. spalio 29 d. VSAT vadas ir Ukrainos valstybinės pasienio tarnybos vadas **Ukrainoje** pasirašė **2024–2025 m. dvišalio bendradarbiavimo priemonių planą**, kuriame numatoma keistis patirtimi sienos apsaugos, kontrolės, tarpvalstybinių nusikaltimų tyrimų, antikorupcijos, informacijos analizės srityje.

VSAT atstovai 2024 m. dalyvavo susitikime su **Irako Respublikos** ambasados Lenkijos Respublikoje atstovais, jo metu buvo aptarti klausimai dėl bendradarbiavimo organizuojant Irako piliečių identifikavimą, kelionės dokumentų išdavimą bei gražinimo procedūrų įgyvendinimą, 2 kartus vyko į Irako Respublikos ambasadą Lenkijos Respublikoje, į susitikimus su ambasados atstovais išduoti Irako piliečiams kelionės dokumentų grįžti į kilmės valstybę. VSAT atstovai dalyvavo FRONTEX organizuojuose susitikimuose; bendradarbiavo su **FRONTEX** ryšio karininke Tadžikistano, Kirgizijos ir Uzbekistano Respublikoms, dėl Tadžikistano Respublikos piliečių išsiuntimo iš Lietuvos Respublikos, kelionės dokumentų išdavimo; susitiko su Ukrainos ambasados Lietuvos Respublikoje atstovais aptarti Ukrainos piliečių gražinimo klausimų; susitiko su **Turkijos Respublikos** ambasados Lietuvos Respublikoje atstovais aptarti bendradarbiavimo, užsieniečių gražinimo klausimų.

2024 m. Lietuvoje vyko **Lietuvos, Latvijos ir Estijos sienos apsaugos tarnybų readmisijos ekspertų susitikimas**, kurio metu buvo aptarti antrinės migracijos srutai per Baltijos valstybes bei trišalio readmisijos susitarimo įgyvendinimo aspektai.

2024 m. LR vidaus reikalų ministerijos vadovybė dalyvavo **6 ES teisingumo ir vidaus reikalų tarybos** posėdžiuose (4 formalūs, 2 neformalūs), dalyvauta **Europos Komisijos ar ES Tarybai pirmininkaujančių šalių organizuojuose ministrų ir ekspertų lygio renginiuose** ir kituose tarptautiniuose renginiuose.